



INSTITUTO TECNOLÓGICO SUPERIOR DE TEPEXI DE RODRÍGUEZ
ESTADO DE PUEBLA

Estado de Situación Financiera

Al 31/oct./2022

(Cifras en Pesos)

Usr: supervisor

Rep: rptEstadoSituacionFinanciera

Fecha y 17/nov./2022

hora de Impresión 11:33 a. m.

CONCEPTO	2022	2021	CONCEPTO	2022	2021
ACTIVO			PASIVO		
ACTIVO CIRCULANTE			PASIVO CIRCULANTE		
EFFECTIVO Y EQUIVALENTES	\$5,962,760.86	\$3,164,814.99	CUENTAS POR PAGAR A CORTO PLAZO	\$3,023,618.74	\$1,959,344.52
DERECHOS A RECIBIR EFECTIVO O EQUIVALENTES	\$1,246,394.39	\$481,301.07	DOCUMENTOS POR PAGAR A CORTO PLAZO	\$0.00	\$0.00
DERECHOS A RECIBIR BIENES O SERVICIOS	\$0.00	\$0.00	PORCIÓN A CORTO PLAZO DE LA DEUDA PÚBLICA A LARGO	\$0.00	\$0.00
INVENTARIOS	\$0.00	\$0.00	TÍTULOS Y VALORES A CORTO PLAZO	\$0.00	\$0.00
ALMACENES	\$0.00	\$0.00	PASIVOS DIFERIDOS A CORTO PLAZO	\$0.00	\$0.00
ESTIMACIÓN POR PÉRDIDA O DETERIORO DE ACTIVOS	\$0.00	\$0.00	FONDOS Y BIENES DE TERCEROS EN GARANTÍA Y/O	\$0.00	\$0.00
OTROS ACTIVOS CIRCULANTES	\$0.00	\$0.00	PROVISIONES A CORTO PLAZO	\$0.00	\$0.00
Total de Activos Circulantes	\$7,209,155.25	\$3,646,116.06	OTROS PASIVOS A CORTO PLAZO	\$367,013.15	\$367,013.15
ACTIVO NO CIRCULANTE			Total de Pasivos Circulantes	\$3,390,631.89	\$2,326,357.67
INVERSIONES FINANCIERAS A LARGO PLAZO	\$0.00	\$0.00	PASIVO NO CIRCULANTE		
DERECHOS A RECIBIR EFECTIVO O EQUIVALENTES A	\$0.00	\$0.00	CUENTAS POR PAGAR A LARGO PLAZO	\$0.00	\$0.00
BIENES INMUEBLES, INFRAESTRUCTURA Y	\$26,594,559.56	\$26,594,559.56	DOCUMENTOS POR PAGAR A LARGO PLAZO	\$0.00	\$0.00
BIENES MUEBLES	\$33,287,930.44	\$33,264,556.44	DEUDA PÚBLICA A LARGO PLAZO	\$0.00	\$0.00
ACTIVOS INTANGIBLES	\$0.00	\$0.00	PASIVOS DIFERIDOS A LARGO PLAZO	\$0.00	\$0.00
DEPRECIACIÓN, DETERIORO Y AMORTIZACIÓN ACUMULADA	-\$15,278,107.52	-\$15,278,107.52	FONDOS Y BIENES DE TERCEROS EN GARANTÍA Y/O	\$0.00	\$0.00
ACTIVOS DIFERIDOS	\$0.00	\$0.00	PROVISIONES A LARGO PLAZO	\$0.00	\$0.00
ESTIMACIÓN POR PÉRDIDA O DETERIORO DE ACTIVOS NO	\$0.00	\$0.00	Total de Pasivos No Circulantes	\$0.00	\$0.00
OTROS ACTIVOS NO CIRCULANTES	\$0.00	\$0.00	Total del Pasivo	\$3,390,631.89	\$2,326,357.67
Total de Activos No Circulantes	\$44,604,382.48	\$44,581,008.48	HACIENDA PÚBLICA/ PATRIMONIO		
Total del Activo	\$51,813,537.73	\$48,227,124.54	HACIENDA PÚBLICA/PATRIMONIO CONTRIBUIDO		
			APORTACIONES	\$0.00	\$0.00
			DONACIONES DE CAPITAL	\$0.00	\$0.00
			ACTUALIZACIÓN DE LA HACIENDA PÚBLICA/PATRIMONIO	\$0.00	\$0.00
			HACIENDA PÚBLICA /PATRIMONIO GENERADO	\$48,422,905.84	\$45,900,766.87
			RESULTADOS DEL EJERCICIO (AHORRO/ DESAHORRO)	\$2,358,113.21	\$0.00
			RESULTADOS DE EJERCICIOS ANTERIORES	\$46,064,792.63	\$45,900,766.87
			REVALÚOS	\$0.00	\$0.00
			RESERVAS	\$0.00	\$0.00



INSTITUTO TECNOLÓGICO SUPERIOR DE TEPEXI DE RODRÍGUEZ ESTADO DE PUEBLA

Estado de Situación Financiera

Al 31/oct./2022

(Cifras en Pesos)

Fecha y 17/nov./2022

hora de Impresión 11:33 a. m.

Usr: supervisor
Rep: rptEstadoSituacionFinanciera

CONCEPTO	2022	2021	CONCEPTO	2022	2021
			RECTIFICACIONES DE RESULTADOS DE EJERCICIOS	\$0.00	\$0.00
			EXCESO O INSUFICIENCIA EN LA ACTUALIZACIÓN DE LA	\$0.00	\$0.00
			RESULTADO POR POSICIÓN MONETARIA	\$0.00	\$0.00
			RESULTADO POR TENENCIA DE ACTIVOS NO MONETARIOS	\$0.00	\$0.00
			Total Hacienda Pública/Patrimonio	\$48,422,905.84	\$45,900,766.87
			Total del Pasivo y Hacienda Pública/Patrimonio	\$51,813,537.73	\$48,227,124.54



INSTITUTO TECNOLÓGICO SUPERIOR DE TEPEXI DE RODRÍGUEZ
ESTADO DE PUEBLA

Estado de Situación Financiera

Al 31/oct./2022

(Cifras en Pesos)

Usu: supervisor

Rep: rptEstadoSituacionFinanciera

Fecha y 17/nov./2022

hora de Impresión 11:33 a. m.

CONCEPTO	2022	2021	CONCEPTO	2022	2021
CUENTAS DE ORDEN CONTABLES			CONTRATO DE COMODATO POR BIENES	\$0.00	\$0.00
VALORES	\$0.00	\$0.00			
VALORES EN CUSTODIA	\$0.00	\$0.00			
CUSTODIA DE VALORES	\$0.00	\$0.00			
INSTRUMENTOS DE CRÉDITO PRESTADOS A FORMADORES	\$0.00	\$0.00			
PRÉSTAMO DE INSTRUMENTOS DE CRÉDITO A	\$0.00	\$0.00			
INSTRUMENTOS DE CRÉDITO RECIBIDOS EN GARANTÍA DE	\$0.00	\$0.00			
GARANTÍA DE CRÉDITOS RECIBIDOS DE LOS FORMADORES	\$0.00	\$0.00			
EMISIÓN DE OBLIGACIONES	\$0.00	\$0.00			
AUTORIZACIÓN PARA LA EMISIÓN DE BONOS, TÍTULOS Y	\$0.00	\$0.00			
AUTORIZACIÓN PARA LA EMISIÓN DE BONOS, TÍTULOS Y	\$0.00	\$0.00			
EMISIONES AUTORIZADAS DE LA DEUDA PÚBLICA INTERNA	\$0.00	\$0.00			
SUSCRIPCIÓN DE CONTRATOS DE PRÉSTAMOS Y OTRAS	\$0.00	\$0.00			
SUSCRIPCIÓN DE CONTRATOS DE PRÉSTAMOS Y OTRAS	\$0.00	\$0.00			
CONTRATOS DE PRÉSTAMOS Y OTRAS OBLIGACIONES DE	\$0.00	\$0.00			
AVALES Y GARANTÍAS	\$0.00	\$0.00			
AVALES AUTORIZADOS	\$0.00	\$0.00			
AVALES FIRMADOS	\$0.00	\$0.00			
FIANZAS Y GARANTÍAS RECIBIDAS POR DEUDAS A COBRAR	\$0.00	\$0.00			
FIANZAS Y GARANTÍAS RECIBIDAS	\$0.00	\$0.00			
FIANZAS OTORGADAS PARA RESPALDAR OBLIGACIONES NO	\$0.00	\$0.00			
FIANZAS OTORGADAS DEL GOBIERNO PARA RESPALDAR	\$0.00	\$0.00			
JUICIOS	\$0.00	\$0.00			
DEMANDAS JUDICIAL EN PROCESO DE RESOLUCIÓN	\$0.00	\$0.00			
RESOLUCIÓN DE DEMANDAS EN PROCESO JUDICIAL	\$0.00	\$0.00			
INVERSIÓN MEDIANTE PROYECTOS PARA PRESTACIÓN DE	\$0.00	\$0.00			
CONTRATOS PARA INVERSIÓN MEDIANTE PROYECTOS	\$0.00	\$0.00			
INVERSIÓN PÚBLICA CONTRATADA MEDIANTE PROYECTOS	\$0.00	\$0.00			
BIENES EN CONCESIONADOS O EN COMODATO	\$0.00	\$0.00			
BIENES BAJO CONTRATO EN CONCESIÓN	\$0.00	\$0.00			
CONTRATO DE CONCESIÓN POR BIENES	\$0.00	\$0.00			
BIENES BAJO CONTRATO EN COMODATO	\$0.00	\$0.00			



INSTITUTO TECNOLÓGICO SUPERIOR DE TEPEXI DE RODRÍGUEZ ESTADO DE PUEBLA

Estado de Situación Financiera

Al 31/oct./2022

(Cifras en Pesos)

Usu: supervisor


Rep: rptEstadoSituacionFinanciera

Fecha y 17/nov./2022

hora de Impresión 11:33 a. m.


CONCEPTO	2022	2021
CUENTAS DE ORDEN PRESUPUESTARIAS		
LEY DE INGRESOS		
LEY DE INGRESOS ESTIMADA	\$31,458,005.00	\$30,582,741.00
LEY DE INGRESOS POR EJECUTAR	\$6,349,729.86	-\$0.95
MODIFICACIONES A LA LEY DE INGRESOS ESTIMADA	\$0.00	\$1,124,859.62
LEY DE INGRESOS DEVENGADA	\$25,108,275.14	\$31,707,601.57
LEY DE INGRESOS RECAUDADA	\$25,108,275.14	\$31,707,601.57
PRESUPUESTO DE EGRESOS		
PRESUPUESTO DE EGRESOS APROBADO	\$31,458,005.00	\$30,582,741.00
PRESUPUESTO DE EGRESOS POR EJERCER	\$9,214,417.07	\$61.64
MODIFICACIONES AL PRESUPUESTO DE EGRESOS	\$529,948.00	\$1,080,308.71
PRESUPUESTO DE EGRESOS COMPROMETIDO	\$22,773,535.93	\$31,662,988.07
PRESUPUESTO DE EGRESOS DEVENGADO	\$22,773,535.93	\$31,662,988.07
PRESUPUESTO DE EGRESOS EJERCIDO	\$22,773,535.93	\$31,648,468.07
PRESUPUESTO DE EGRESOS PAGADO	\$22,773,535.93	\$31,648,468.07

"Bajo protesta de decir verdad declaramos que los Estados Financieros y sus notas, son razonablemente correctos y son responsabilidad del emisor".


LIC. HUGO CARDOSO HERNANDEZ
DIRECTOR GENERAL


C.P.A. DULCE MARÍA SANCHEZ HERNANDEZ
SUBDIRECTORA DE SERVICIOS ADMINISTRATIVOS


L.C. IGNACIA CORREA CORREA
JEFA DEL DEPARTAMENTO DE
PLANEACION, PROGRAMACION Y EVALUACION


LIC. LEOPOLDO NIÑO MOTA
ENCARGADO DE LA SUBDIRECCIÓN DE PLANEACION Y
VINCULACION


L.C. MISAEL MARTINEZ CABRERA
JEFE DEL DEPARTAMENTO DE RECURSOS FINANCIEROS


LIC. LUCÍA ROMERO MARTINEZ
ENCARGADA DE LA JEFATURA DEL DEPARTAMENTO DE
RECURSOS MATERIALES Y SERVICIOS GENERALES



INSTITUTO TECNOLÓGICO SUPERIOR DE TEPEXI DE RODRÍGUEZ
ESTADO DE PUEBLA

05

Estado de Variación en la Hacienda Pública
Del 01/ene/2022 Al 31/oct./2022
(Cifras en Pesos)

Usu: supervisor
Rep: rptEstadoVariacionHacienda

Fecha y 17/nov./2022
hora de Impresión 11:35 a. m.

Concepto	Hacienda Pública/ Patrimonio Contribuido	Hacienda Pública/ Patrimonio Generado De Ejercicios Anteriores	Hacienda Pública/ Patrimonio Generado Del Ejercicio	Exceso o Insuficiencia en la Actualización de la Hacienda Pública / Patrimonio	Total
HACIENDA PÚBLICA/PATRIMONIO CONTRIBUIDO NETO DE 2021	\$0.00	\$0.00	\$0.00	\$0.00	\$0.00
APORTACIONES	\$0.00	\$0.00	\$0.00	\$0.00	\$0.00
DONACIONES DE CAPITAL	\$0.00	\$0.00	\$0.00	\$0.00	\$0.00
ACTUALIZACIÓN DE LA HACIENDA PÚBLICA/PATRIMONIO	\$0.00	\$0.00	\$0.00	\$0.00	\$0.00
HACIENDA PÚBLICA /PATRIMONIO GENERADO NETO DE 2021	\$0.00	\$45,900,766.87	\$0.00	\$0.00	\$45,900,766.87
RESULTADOS DEL EJERCICIO (AHORRO/ DESAHORRO)	\$0.00	\$0.00	\$0.00	\$0.00	\$0.00
RESULTADOS DE EJERCICIOS ANTERIORES	\$0.00	\$45,900,766.87	\$0.00	\$0.00	\$45,900,766.87
REVALÚOS	\$0.00	\$0.00	\$0.00	\$0.00	\$0.00
RESERVAS	\$0.00	\$0.00	\$0.00	\$0.00	\$0.00
RECTIFICACIONES DE RESULTADOS DE EJERCICIOS ANTERIORES	\$0.00	\$0.00	\$0.00	\$0.00	\$0.00
EXCESO O INSUFICIENCIA EN LA ACTUALIZACIÓN DE LA HACIENDA PÚBLICA/ PATRIMONIO NETO DE 2021	\$0.00	\$0.00	\$0.00	\$0.00	\$0.00
RESULTADO POR POSICIÓN MONETARIA	\$0.00	\$0.00	\$0.00	\$0.00	\$0.00
RESULTADO POR TENENCIA DE ACTIVOS NO MONETARIOS	\$0.00	\$0.00	\$0.00	\$0.00	\$0.00
HACIENDA PÚBLICA / PATRIMONIO NETO FINAL DE 2021	\$0.00	\$45,900,766.87	\$0.00	\$0.00	\$45,900,766.87
CAMBIOS EN LA HACIENDA PÚBLICA/PATRIMONIO CONTRIBUIDO NETO DE 2022	\$0.00	\$0.00	\$0.00	\$0.00	\$0.00
APORTACIONES	\$0.00	\$0.00	\$0.00	\$0.00	\$0.00
DONACIONES DE CAPITAL	\$0.00	\$0.00	\$0.00	\$0.00	\$0.00
ACTUALIZACIÓN DE LA HACIENDA PÚBLICA/PATRIMONIO	\$0.00	\$0.00	\$0.00	\$0.00	\$0.00
VARIACIONES DE LA HACIENDA PÚBLICA / PATRIMONIO GENERADO NETO DE 2022	\$0.00	\$164,025.76	\$2,358,113.21	\$0.00	\$2,522,138.97
RESULTADOS DEL EJERCICIO (AHORRO/ DESAHORRO)	\$0.00	\$0.00	\$2,358,113.21	\$0.00	\$2,358,113.21
RESULTADOS DE EJERCICIOS ANTERIORES	\$0.00	\$164,025.76	\$0.00	\$0.00	\$164,025.76
REVALÚOS	\$0.00	\$0.00	\$0.00	\$0.00	\$0.00
RESERVAS	\$0.00	\$0.00	\$0.00	\$0.00	\$0.00
RECTIFICACIONES DE RESULTADOS DE EJERCICIOS ANTERIORES	\$0.00	\$0.00	\$0.00	\$0.00	\$0.00
CAMBIOS EN EL EXCESO O INSUFICIENCIA EN LA ACTUALIZACIÓN DE LA HACIENDA PÚBLICA/ PATRIMONIO NETO DE 2022	\$0.00	\$0.00	\$0.00	\$0.00	\$0.00
RESULTADO POR POSICIÓN MONETARIA	\$0.00	\$0.00	\$0.00	\$0.00	\$0.00
RESULTADO POR TENENCIA DE ACTIVOS NO MONETARIOS	\$0.00	\$0.00	\$0.00	\$0.00	\$0.00
HACIENDA PÚBLICA / PATRIMONIO NETO FINAL DE 2022	\$0.00	\$46,064,792.63	\$2,358,113.21	\$0.00	\$48,422,905.84



INSTITUTO TECNOLÓGICO SUPERIOR DE TEPEXI DE RODRÍGUEZ
ESTADO DE PUEBLA

66

Usu: supervisor

Rep: rptEstadoVariacionHacienda

Estado de Variación en la Hacienda Pública

Del 01/ene/2022 Al 31/oct./2022

(Cifras en Pesos)

Fecha y 17/nov./2022

hora de Impresión 11:35 a. m.

Concepto	Hacienda Pública/ Patrimonio Contribuido	Hacienda Pública/ Patrimonio Generado De Ejercicios Anteriores	Hacienda Pública/ Patrimonio Generado Del Ejercicio	Exceso o Insuficiencia en la Actualización de la Hacienda Pública / Patrimonio	Total
----------	--	---	--	--	-------

"Bajo protesta de decir verdad declaramos que los Estados Financieros y sus notas, son razonablemente correctos y son responsabilidad del emisor".

LIC. HUGO CARDOSO HERNANDEZ
DIRECTOR GENERAL

LIC. LEOPOLDO NIÑO MOTA
ENCARGADO DE LA SUBDIRECCION DE PLANEACION Y
VINCLACION

C.P.A. DULCE MARIA SANCHEZ HERNANDEZ
SUBDIRECTORA DE SERVICIOS ADMINISTRATIVOS

L.C. MISAEL MARTINEZ CABRERA
JEFE DEL DEPARTAMENTO DE RECURSOS FINANCIEROS

L.C. IGNACIA CORREA CORREA
JEFA DEL DEPARTAMENTO DE
PLANEACION, PROGRAMACION Y EVALUACION

LIC. LUCIA ROMERO MARTINEZ
ENCARGADA DE LA JEFATURA DEL DEPARTAMENTO DE
RECURSOS MATERIALES Y SERVICIOS GENERALES



**INSTITUTO TECNOLÓGICO SUPERIOR DE TEPEXI DE
ESTADO DE PUEBLA**

07

Estado de Cambios en la Situación Financiera

Del 01/ene./2022 Al 31/oct./2022

Usr: supervisor

Rep: rptEstadoCambiosSituacionFinanciera

(Cifras en Pesos)

Fecha y hora de Impresión 17/nov./2022
11:35 a. m.

Concepto	Origen	Aplicación
ACTIVO	\$0.00	\$3,586,413.19
ACTIVO CIRCULANTE	\$0.00	\$3,563,039.19
EFFECTIVO Y EQUIVALENTES	\$0.00	\$2,797,945.87
DERECHOS A RECIBIR EFECTIVO O EQUIVALENTES	\$0.00	\$765,093.32
DERECHOS A RECIBIR BIENES O SERVICIOS	\$0.00	\$0.00
INVENTARIOS	\$0.00	\$0.00
ALMACENES	\$0.00	\$0.00
ESTIMACIÓN POR PÉRDIDA O DETERIORO DE ACTIVOS CIRCULANTES	\$0.00	\$0.00
OTROS ACTIVOS CIRCULANTES	\$0.00	\$0.00
ACTIVO NO CIRCULANTE	\$0.00	\$23,374.00
INVERSIONES FINANCIERAS A LARGO PLAZO	\$0.00	\$0.00
DERECHOS A RECIBIR EFECTIVO O EQUIVALENTES A LARGO PLAZO	\$0.00	\$0.00
BIENES INMUEBLES, INFRAESTRUCTURA Y CONSTRUCCIONES EN PROCESO	\$0.00	\$0.00
BIENES MUEBLES	\$0.00	\$23,374.00
ACTIVOS INTANGIBLES	\$0.00	\$0.00
DEPRECIACIÓN, DETERIORO Y AMORTIZACIÓN ACUMULADA DE BIENES	\$0.00	\$0.00
ACTIVOS DIFERIDOS	\$0.00	\$0.00
ESTIMACIÓN POR PÉRDIDA O DETERIORO DE ACTIVOS NO CIRCULANTES	\$0.00	\$0.00
OTROS ACTIVOS NO CIRCULANTES	\$0.00	\$0.00
PASIVO	\$1,064,274.22	\$0.00
PASIVO CIRCULANTE	\$1,064,274.22	\$0.00
CUENTAS POR PAGAR A CORTO PLAZO	\$1,064,274.22	\$0.00
DOCUMENTOS POR PAGAR A CORTO PLAZO	\$0.00	\$0.00
PORCIÓN A CORTO PLAZO DE LA DEUDA PÚBLICA A LARGO PLAZO	\$0.00	\$0.00
TÍTULOS Y VALORES A CORTO PLAZO	\$0.00	\$0.00
PASIVOS DIFERIDOS A CORTO PLAZO	\$0.00	\$0.00
FONDOS Y BIENES DE TERCEROS EN GARANTÍA Y/O ADMINISTRACIÓN A CORTO PLAZO	\$0.00	\$0.00
PROVISIONES A CORTO PLAZO	\$0.00	\$0.00
OTROS PASIVOS A CORTO PLAZO	\$0.00	\$0.00
PASIVO NO CIRCULANTE	\$0.00	\$0.00
CUENTAS POR PAGAR A LARGO PLAZO	\$0.00	\$0.00
DOCUMENTOS POR PAGAR A LARGO PLAZO	\$0.00	\$0.00
DEUDA PÚBLICA A LARGO PLAZO	\$0.00	\$0.00
PASIVOS DIFERIDOS A LARGO PLAZO	\$0.00	\$0.00
FONDOS Y BIENES DE TERCEROS EN GARANTÍA Y/O ADMINISTRACIÓN A LARGO PLAZO	\$0.00	\$0.00
PROVISIONES A LARGO PLAZO	\$0.00	\$0.00
HACIENDA PÚBLICA/ PATRIMONIO	\$2,522,138.97	\$0.00
HACIENDA PÚBLICA/PATRIMONIO CONTRIBUIDO	\$0.00	\$0.00
APORTACIONES	\$0.00	\$0.00
DONACIONES DE CAPITAL	\$0.00	\$0.00
ACTUALIZACIÓN DE LA HACIENDA PÚBLICA/PATRIMONIO	\$0.00	\$0.00
HACIENDA PÚBLICA /PATRIMONIO GENERADO	\$2,522,138.97	\$0.00
RESULTADOS DEL EJERCICIO (AHORRO/ DESAHORRO)	\$2,358,113.21	\$0.00
RESULTADOS DE EJERCICIOS ANTERIORES	\$164,025.76	\$0.00
REVALÚOS	\$0.00	\$0.00
RESERVAS	\$0.00	\$0.00
RECTIFICACIONES DE RESULTADOS DE EJERCICIOS ANTERIORES	\$0.00	\$0.00
EXCESO O INSUFICIENCIA EN LA ACTUALIZACIÓN DE LA HACIENDA PÚBLICA/ PATRIMONIO	\$0.00	\$0.00
RESULTADO POR POSICIÓN MONETARIA	\$0.00	\$0.00
RESULTADO POR TENENCIA DE ACTIVOS NO MONETARIOS	\$0.00	\$0.00



INSTITUTO TECNOLÓGICO SUPERIOR DE TEPEXI DE
ESTADO DE PUEBLA

08

Estado de Cambios en la Situación Financiera

Del 01/ene./2022 Al 31/oct./2022

Usu: supervisor

Rep: rptEstadoCambiosSituacionFinanciera

(Cifras en Pesos)

Fecha y hora de Impresión | 17/nov./2022
11:35 a. m.

Concepto	Origen	Aplicación
----------	--------	------------

"Bajo protesta de decir verdad declaramos que los Estados Financieros y sus notas, son razonablemente correctos y son responsabilidad del emisor".

LIC. HUGO CARDOSO HERNANDEZ
DIRECTOR GENERAL

LIC. LEOPOLDO NIÑO MOTA
ENCARGADO DE LA SUBDIRECCION DE PLANEACION Y
FINANCIACION

C.P.A. DULCE MARIA SANCHEZ HERNANDEZ
SUBDIRECTORA DE SERVICIOS ADMINISTRATIVOS

LIC. MISAEL MARTINEZ CABRERA
JEFE DEL DEPARTAMENTO DE RECURSOS FINANCIEROS

L.C. IGNACIA CORREA CORREA
JEFA DEL DEPARTAMENTO DE
PLANEACION, PROGRAMACION Y EVALUACION

LIC. LUCIA ROMERO MARTINEZ
ENCARGADA DE LA JEFATURA DEL DEPARTAMENTO DE
RECURSOS MATERIALES Y SERVICIOS GENERALES



INSTITUTO TECNOLÓGICO SUPERIOR DE TEPEXI DE ESTADO DE PUEBLA

Informe de Pasivos Contingentes

al 31/oct./2022

Usu: supervisor
Rep: rptPasivosContingentes

Fecha y hora de Impresión | 17/nov./2022 | 11:35 a. m.

“En Cumplimiento a lo dispuesto en los artículos 46, Fracción I, Inciso f), y 52 de la Ley General de Contabilidad Gubernamental y de conformidad con lo establecido en el Capítulo VII, Numeral, II, Inciso h) del Manual de Contabilidad Gubernamental emitido por el CONAC, el Ente Público informa lo siguiente:”

SIN INFORMACIÓN QUE REVELAR

“Bajo protesta de decir verdad declaramos que los Estados Financieros y sus notas, son razonablemente correctos y son responsabilidad del emisor”.

LIC. HUGO CARDOSO HERNANDEZ

DIRECTOR GENERAL

C.P.A. DULCE MARIA SANCHEZ HERNANDEZ

SUBDIRECTORA DE SERVICIOS ADMINISTRATIVOS

L.C. IGNACIA CORREA CORREA

JEFA DEL DEPARTAMENTO DE PLANEACION, PROGRAMACION Y EVALUACION

LIC. LEOPOLDO NIÑO MOTA

ENCARGADO DE LA SUBDIRECCION DE PLANEACION Y EJECUCION

L.C. MISAEL MARTINEZ CABRERA

JEFE DEL DEPARTAMENTO DE RECURSOS FINANCIEROS

LIC. LUCIA ROMERO MARTINEZ

ENCARGADA DE LA JEFATURA DEL DEPARTAMENTO DE RECURSOS MATERIALES Y



Instituto tecnológico superior de Tepexi de Rodríguez

NOTAS A LOS ESTADOS FINANCIEROS
AL 31 DE OCTUBRE DEL 2022

I. NOTAS DE DESGLOSE

I.I INFORMACIÓN CONTABLE

1) NOTAS AL ESTADO DE SITUACIÓN FINANCIERA

Efectivo y Equivalentes

En este apartado se integran los recursos monetarios que el instituto maneja principalmente en cuentas bancarias en monedas nacionales. A continuación se relacionan las cuentas que integran el rubro de efectivo y equivalentes

Activo

Efectivo y Equivalentes

Concepto	2022
Caja	0.29
bancos	5,962,760.57
Total	5,962,760.86

Bienes Inmuebles, Infraestructura y Construcciones en Proceso

Concepto	2022
TERRENO	4,900,784.00
EDIFICIO NO HABITACIONALES	14,637,362.97
OTROS BIENES INMUEBLES (CONSTRUCCIONES)	7,056,412.59
Total	26,594,559.56

LOS EDIFICIOS ESTAN INTEGRADOS POR:

- 1 EDIFICIO ADMINISTRATIVO
- 2 LABORATORIOS
- 1 CAFETERIA

LAS CONSTRUCCIONES SE INTEGRAN POR:

- 1 VELARIA
- 1 BARDA PERIMETRAL



Instituto tecnológico superior de Tepexi de Rodríguez

NOTAS A LOS ESTADOS FINANCIEROS AL 31 DE OCTUBRE DEL 2022

Pasivo

Este género se compone de dos grupos, el Pasivo Circulante, en éstos inciden pasivos derivados de operaciones por servicios personales, cuentas por pagar por operaciones presupuestarias devengadas y contabilizadas al 31 de Octubre ; pasivos por obligaciones laborales y acreedores diversos.

Cuentas por Pagar

Concepto	2022				Total	2022
	Hasta 90 días	Hasta 180 días	Hasta 365 días	Más de 365 días		Total
RETENCIONES Y CONTRIBUCIONES	\$ 3,390,631.89					\$ 3,390,631.89
Total	\$ 3,390,631.89					\$ 3,390,631.89

NOTAS DE MEMORIA


Atendiendo a lo establecido en LGCG, para efectos del registro y control, el CONAC ha establecido cuentas de orden contable, mismo que se presentan en el plan de cuentas emitido; en este contexto, la CECEP las ha incluido en el manual de contabilidad gubernamental para el poder ejecutivo del estado.

Durante el 2022 las cuentas de orden que se utilizan son solo las presupuestales de ingresos y egreso.

NOTAS DE GESTIÓN ADMINISTRATIVA

Panorama Económico

El tecnológico se rige bajo el calendario de presupuesto de ingresos federal y estatal correspondiente al ejercicio 2022, además de utilizar los remanentes de ejercicios anteriores previa autorización, bajo estas condiciones se toman decisiones para el ejercicio del presupuesto.



Instituto tecnológico superior de Tepexi de Rodríguez

NOTAS A LOS ESTADOS FINANCIEROS AL 31 DE OCTUBRE DEL 2022

Autorización e Historia

El instituto se creó mediante de un decreto publicado en el diario oficial del estado de Puebla el 4 de Julio de 1997

Organización y Objeto Social

EL ITSTR tiene como principal objetivo ofrecer educación tecnológica de tipo superior que forme profesionales, profesores e investigadores con un sentido innovador que incorporado a los avances científicos y tecnológicos estén aptos para aplicar sus conocimientos a la solución creativa de problemas que se presenten en su región.

Bases de Preparación de los Estados Financieros

Los estados financieros están basados en la normativa emitida por el CONAC y las disposiciones legales aplicables.

Políticas de Contabilidad Significativas

Se aplicó la normativa emitida por el CONAC así como los postulados básicos de contabilidad.

A handwritten signature in blue ink, appearing to read "H. Cardoso", is written over a horizontal line.

Lic. Hugo Cardoso Hernández
Director general



INSTITUTO TECNOLÓGICO SUPERIOR DE TEPEXI DE RODRÍGUEZ ESTADO DE PUEBLA

Estado Analítico del Activo Del 01/oct./2022 al 31/oct./2022

(Cifras en Pesos)

Usu: supervisor


Rep: rptEstadoAnaliticoDeActivosYPasivos_R

Fecha y 17/nov./2022

hora de Impresión 11:36 a. m.

Concepto	Saldo Inicial	Cargos del periodo	Abonos del periodo	Saldo Final	Variación del Periodo
ACTIVO	\$51,312,105.08	\$5,977,928.06	\$5,476,495.41	\$51,813,537.73	\$501,432.65
ACTIVO CIRCULANTE	\$6,707,722.60	\$5,977,928.06	\$5,476,495.41	\$7,209,155.25	\$501,432.65
EFFECTIVO Y EQUIVALENTES	\$5,305,936.10	\$3,019,749.30	\$2,362,924.54	\$5,962,760.86	\$656,824.76
DERECHOS A RECIBIR EFECTIVO O EQUIVALENTES	\$1,401,786.50	\$2,958,178.76	\$3,113,570.87	\$1,246,394.39	-\$155,392.11
DERECHOS A RECIBIR BIENES O SERVICIOS	\$0.00	\$0.00	\$0.00	\$0.00	\$0.00
INVENTARIOS	\$0.00	\$0.00	\$0.00	\$0.00	\$0.00
ALMACENES	\$0.00	\$0.00	\$0.00	\$0.00	\$0.00
ESTIMACIÓN POR PÉRDIDA O DETERIORO DE ACTIVOS CIRCULANTES	\$0.00	\$0.00	\$0.00	\$0.00	\$0.00
OTROS ACTIVOS CIRCULANTES	\$0.00	\$0.00	\$0.00	\$0.00	\$0.00
ACTIVO NO CIRCULANTE	\$44,604,382.48	\$0.00	\$0.00	\$44,604,382.48	\$0.00
INVERSIONES FINANCIERAS A LARGO PLAZO	\$0.00	\$0.00	\$0.00	\$0.00	\$0.00
DERECHOS A RECIBIR EFECTIVO O EQUIVALENTES A LARGO PLAZO	\$0.00	\$0.00	\$0.00	\$0.00	\$0.00
BIENES INMUEBLES, INFRAESTRUCTURA Y CONSTRUCCIONES EN PROCESO	\$26,594,559.56	\$0.00	\$0.00	\$26,594,559.56	\$0.00
BIENES MUEBLES	\$33,287,930.44	\$0.00	\$0.00	\$33,287,930.44	\$0.00
ACTIVOS INTANGIBLES	\$0.00	\$0.00	\$0.00	\$0.00	\$0.00
DEPRECIACIÓN, DETERIORO Y AMORTIZACIÓN ACUMULADA DE BIENES	-\$15,278,107.52	\$0.00	\$0.00	-\$15,278,107.52	\$0.00
ACTIVOS DIFERIDOS	\$0.00	\$0.00	\$0.00	\$0.00	\$0.00
ESTIMACIÓN POR PÉRDIDA O DETERIORO DE ACTIVOS NO CIRCULANTES	\$0.00	\$0.00	\$0.00	\$0.00	\$0.00
OTROS ACTIVOS NO CIRCULANTES	\$0.00	\$0.00	\$0.00	\$0.00	\$0.00

"Bajo protesta de decir verdad declaramos que los Estados Financieros y sus notas, son razonablemente correctos y son responsabilidad del emisor".


LIC. HUGO CARDOSO HERNANDEZ
DIRECTOR GENERAL


C.P.A. DULCE MARIA SANCHEZ HERNANDEZ

SUBDIRECTORA DE SERVICIOS ADMINISTRATIVOS


L.C. IGNACIA CORREA CORREA

JEFA DEL DEPARTAMENTO DE
PLANEACION, PROGRAMACION Y EVALUACION


LIC. LEOPOLDO NIÑO MOTA

ENCARGADO DE LA SUBDIRECCION DE PLANEACION Y
VINCUACION


L.C. MISAEL MARTINEZ CABRERA

JEFE DEL DEPARTAMENTO DE RECURSOS FINANCIEROS


LIC. LUCIA ROMERO MARTINEZ

ENCARGADA DE LA JEFATURA DEL DEPARTAMENTO DE
RECURSOS MATERIALES Y SERVICIOS GENERALES



INSTITUTO TECNOLÓGICO SUPERIOR DE TEPEXI DE RODRÍGUEZ
ESTADO DE PUEBLA

Reporte Analítico del Pasivo
Del 01/oct./2022 al 31/oct./2022

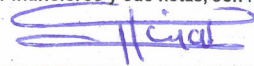
Usu: supervisor
Rep: rptEstadoAnalíticoDeActivosYPasivos

Fecha y hora de Impresión 17/nov./2022 11:36 a. m.

14

Cuenta Contable	Saldo Inicial	Cargos del periodo	Abonos del periodo	Saldo Final	Flujo del Periodo
2000 PASIVO	\$3,363,013.60	\$3,099,772.56	\$3,127,390.85	\$3,390,631.89	\$27,618.29
2100 PASIVO CIRCULANTE	\$3,363,013.60	\$3,099,772.56	\$3,127,390.85	\$3,390,631.89	\$27,618.29
2110 CUENTAS POR PAGAR A CORTO PLAZO	\$2,996,000.45	\$3,095,474.69	\$3,123,092.98	\$3,023,618.74	\$27,618.29
2111 SERVICIOS PERSONALES POR PAGAR A CORTO PLAZO	\$158,412.56	\$1,781,356.91	\$1,781,356.91	\$158,412.56	\$0.00
2112 PROVEEDORES POR PAGAR A CORTO PLAZO	\$779,606.30	\$576,624.11	\$576,624.11	\$779,606.30	\$0.00
2115 TRANSFERENCIAS OTORGADAS POR PAGAR A CORTO PLAZO	\$13,200.00	\$6,560.00	\$6,560.00	\$13,200.00	\$0.00
2117 RETENCIONES Y CONTRIBUCIONES POR PAGAR A CORTO PLAZO	\$2,044,781.59	\$730,933.67	\$758,551.96	\$2,072,399.88	\$27,618.29
2190 OTROS PASIVOS A CORTO PLAZO	\$367,013.15	\$4,297.87	\$4,297.87	\$367,013.15	\$0.00
2199 OTROS PASIVOS CIRCULANTES	\$367,013.15	\$0.00	\$0.00	\$367,013.15	\$0.00

"Bajo protesta de decir verdad declaramos que los Estados Financieros y sus notas, son razonablemente correctos y son responsabilidad del emisor".


LIC. HUGO CARDOSO HERNANDEZ
DIRECTOR GENERAL


C.P.A. DULCE MARIA SANCHEZ HERNANDEZ

SUBDIRECTORA DE SERVICIOS ADMINISTRATIVOS


L.C. IGNACIA CORREA CORREA

JEFA DEL DEPARTAMENTO DE
PLANEACION PROGRAMACION Y EVALUACION


LIC. LEOPOLDO NIÑO MOTA

ENCARGADO DE LA SUBDIRECCION DE PLANEACION Y
EVALUACION


L.C. MISAEL MARTINEZ CABRERA

JEFE DEL DEPARTAMENTO DE RECURSOS FINANCIEROS


LIC. LUCÍA ROMERO MARTINEZ

ENCARGADA DE LA JEFATURA DEL DEPARTAMENTO DE
RECURSOS MATERIALES Y SERVICIOS GENERALES



INSTITUTO TECNOLÓGICO SUPERIOR DE TEPEXI DE
ESTADO DE PUEBLA
Estados de Resultados


Del 01/oct./2022 al 31/oct./2022

Usr: supervisor

Rep: rptEstadoResultado


Fecha y hora de Impresión 17/nov./2022 11:36 a. m.

	PERIODO	%	ACUMULADO	%
	1/oct. al 31/oct./2022		01/ene al 31/oct./2022	
INGRESOS Y OTROS BENEFICIOS				
INGRESOS DE GESTIÓN	\$29,407.00	1.03 %	\$1,669,570.58	6.64 %
APROVECHAMIENTOS	\$0.00	0.00 %	\$2.58	0.00 %
INGRESOS POR VENTA DE BIENES Y PRESTACIÓN DE SERVICIOS	\$29,407.00	1.03 %	\$1,669,568.00	6.64 %
PARTICIPACIONES, APORTACIONES, CONVENIOS, INCENTIVOS DERIVADOS	\$2,808,948.38	98.96 %	\$23,438,703.84	93.35 %
TRANSFERENCIAS, ASIGNACIONES, SUBSIDIOS Y SUBVENCIONES, Y PENSIONES	\$2,808,948.38	98.96 %	\$23,438,703.84	93.35 %
SUBSIDIOS Y SUBVENCIONES	\$2,808,948.38	98.96 %	\$23,438,703.84	93.35 %
OTROS INGRESOS Y BENEFICIOS	\$0.00	0.00 %	\$0.72	0.00 %
OTROS INGRESOS Y BENEFICIOS VARIOS	\$0.00	0.00 %	\$0.72	0.00 %
OTROS INGRESOS Y BENEFICIOS VARIOS	\$0.00	0.00 %	\$0.72	0.00 %
Total de Ingresos	\$2,838,355.38	100.00 %	\$25,108,275.14	100.00 %
GASTOS Y OTRAS PÉRDIDAS				
GASTOS DE FUNCIONAMIENTO	\$2,357,981.02	83.07 %	\$22,602,182.30	90.01 %
SERVICIOS PERSONALES	\$1,781,356.91	62.76 %	\$18,006,588.76	71.71 %
MATERIALES Y SUMINISTROS	\$278,965.90	9.82 %	\$1,835,838.60	7.31 %
SERVICIOS GENERALES	\$297,658.21	10.48 %	\$2,759,754.94	10.99 %
TRANSFERENCIAS, ASIGNACIONES, SUBSIDIOS Y OTRAS AYUDAS	\$6,560.00	0.23 %	\$147,979.63	0.58 %
AYUDAS SOCIALES	\$6,560.00	0.23 %	\$147,979.63	0.58 %
PARTICIPACIONES Y APORTACIONES	\$0.00	0.00 %	\$0.00	0.00 %
INTERESES, COMISIONES Y OTROS GASTOS DE LA DEUDA PÚBLICA	\$0.00	0.00 %	\$0.00	0.00 %
OTROS GASTOS Y PÉRDIDAS EXTRAORDINARIAS	\$0.00	0.00 %	\$0.00	0.00 %
INVERSIÓN PÚBLICA	\$0.00	0.00 %	\$0.00	0.00 %
Total de Gastos y otras Perdidas	\$2,364,541.02	83.30 %	\$22,750,161.93	90.60 %
Ahorro / Desahorro Neto del Ejercicio	\$473,814.36	16.69 %	\$2,358,113.21	9.39 %


LIC. HUGO CARDOSO HERNANDEZ
DIRECTOR GENERAL

C.P.A. DULCE MARÍA SANCHEZ HERNANDEZ
SUBDIRECTORA DE SERVICIOS ADMINISTRATIVOS


LIC. IGNACIA CORREA CORREA
JEFA DEL DEPARTAMENTO DE PLANEACION PROGRAMACION Y EVALUACION


LIC. LEOPOLDO NIÑO MOTA
ENCARGADO DE LA SUBDIRECCION DE PLANEACION Y VINCULACION

L.C. MISAEL MARTINEZ CABRERA
JEFE DEL DEPARTAMENTO DE RECURSOS FINANCIEROS


LIC. LUCIA ROMERO MARTINEZ
ENCARGADA DE LA JEFATURA DEL DEPARTAMENTO DE RECURSOS MATERIALES Y SERVICIOS GENERALES



**INSTITUTO TECNOLÓGICO SUPERIOR DE TEPEXI DE
ESTADO DE PUEBLA**
Estado de Actividades

Del 01/oct./2022 al 31/oct./2022
(Cifras en Pesos)

Usr: supervisor
Rep: rptEstadoActividades

Fecha y hora de Impresión 17/nov./2022 11:37 a. m.

Concepto	2022	2021
INGRESOS Y OTROS BENEFICIOS		
INGRESOS DE GESTIÓN	\$29,407.00	\$38,217.50
IMPUESTOS	\$0.00	\$0.00
CUOTAS Y APORTACIONES DE SEGURIDAD SOCIAL	\$0.00	\$0.00
CONTRIBUCIONES DE MEJORAS	\$0.00	\$0.00
DERECHOS	\$0.00	\$0.00
PRODUCTOS	\$0.00	\$0.00
APROVECHAMIENTOS	\$0.00	\$0.00
INGRESOS POR VENTA DE BIENES Y PRESTACIÓN DE SERVICIOS	\$29,407.00	\$38,217.50
PARTICIPACIONES, APORTACIONES, CONVENIOS, INCENTIVOS DERIVADOS DE LA COLABORACIÓN FISCAL, FONDOS DISTINTOS DE APORTACIONES, TRANSFERENCIAS, ASIGNACIONES, SUBSIDIOS Y SUBVENCIONES, Y PENSIONES Y JUBILACIONES	\$2,808,948.38	\$1,356,499.84
PARTICIPACIONES, APORTACIONES, CONVENIOS, INCENTIVOS DERIVADOS DE LA COLABORACIÓN FISCAL Y FONDOS DISTINTOS DE APORTACIONES	\$0.00	\$0.00
TRANSFERENCIAS, ASIGNACIONES, SUBSIDIOS Y SUBVENCIONES, Y PENSIONES Y JUBILACIONES	\$2,808,948.38	\$1,356,499.84
OTROS INGRESOS Y BENEFICIOS	\$0.00	\$0.00
INGRESOS FINANCIEROS	\$0.00	\$0.00
INCREMENTO POR VARIACIÓN DE INVENTARIOS	\$0.00	\$0.00
DISMINUCIÓN DEL EXCESO DE ESTIMACIONES POR PÉRDIDA O DETERIORO U OBSOLESCENCIA	\$0.00	\$0.00
DISMINUCIÓN DEL EXCESO DE PROVISIONES	\$0.00	\$0.00
OTROS INGRESOS Y BENEFICIOS VARIOS	\$0.00	\$0.00
Total de Ingresos y Otros Beneficios	\$2,838,355.38	\$1,394,717.34
GASTOS Y OTRAS PÉRDIDAS		
GASTOS DE FUNCIONAMIENTO	\$2,357,981.02	\$2,325,018.20
SERVICIOS PERSONALES	\$1,781,356.91	\$2,031,701.91
MATERIALES Y SUMINISTROS	\$278,965.90	\$128,130.30
SERVICIOS GENERALES	\$297,658.21	\$165,185.99
TRANSFERENCIAS, ASIGNACIONES, SUBSIDIOS Y OTRAS AYUDAS	\$6,560.00	\$0.00
TRANSFERENCIAS INTERNAS Y ASIGNACIONES AL SECTOR PÚBLICO	\$0.00	\$0.00
TRANSFERENCIAS AL RESTO DEL SECTOR PÚBLICO	\$0.00	\$0.00
SUBSIDIOS Y SUBVENCIONES	\$0.00	\$0.00
AYUDAS SOCIALES	\$6,560.00	\$0.00
PENSIONES Y JUBILACIONES	\$0.00	\$0.00
TRANSFERENCIAS A FIDEICOMISOS, MANDATOS Y CONTRATOS ANÁLOGOS	\$0.00	\$0.00
TRANSFERENCIAS A LA SEGURIDAD SOCIAL	\$0.00	\$0.00
DONATIVOS	\$0.00	\$0.00
TRANSFERENCIAS AL EXTERIOR	\$0.00	\$0.00
PARTICIPACIONES Y APORTACIONES	\$0.00	\$0.00
PARTICIPACIONES	\$0.00	\$0.00
APORTACIONES	\$0.00	\$0.00
CONVENIOS	\$0.00	\$0.00
INTERESES, COMISIONES Y OTROS GASTOS DE LA DEUDA PÚBLICA	\$0.00	\$0.00
INTERESES DE LA DEUDA PÚBLICA	\$0.00	\$0.00
COMISIONES DE LA DEUDA PÚBLICA	\$0.00	\$0.00
GASTOS DE LA DEUDA PÚBLICA	\$0.00	\$0.00
COSTO POR COBERTURAS	\$0.00	\$0.00
APOYOS FINANCIEROS	\$0.00	\$0.00
OTROS GASTOS Y PÉRDIDAS EXTRAORDINARIAS	\$0.00	\$0.00
ESTIMACIONES, DEPRECIACIONES, DETERIOROS, OBSOLESCENCIA Y AMORTIZACIONES	\$0.00	\$0.00
PROVISIONES	\$0.00	\$0.00
DISMINUCIÓN DE INVENTARIOS	\$0.00	\$0.00
AUMENTO POR INSUFICIENCIA DE ESTIMACIONES POR PÉRDIDA O DETERIORO U OBSOLESCENCIA	\$0.00	\$0.00
AUMENTO POR INSUFICIENCIA DE PROVISIONES	\$0.00	\$0.00



INSTITUTO TECNOLÓGICO SUPERIOR DE TEPEXI DE
ESTADO DE PUEBLA
Estado de Actividades

17

Usu: supervisor
Rep: rptEstadoActividades

Del 01/oct./2022 al 31/oct./2022
(Cifras en Pesos)

Fecha y hora de Impresión 17/nov./2022
11:37 a. m.

Concepto	2022	2021
OTROS GASTOS	\$0.00	\$0.00
INVERSIÓN PÚBLICA	\$0.00	\$0.00
INVERSIÓN PÚBLICA NO CAPITALIZABLE	\$0.00	\$0.00
Total de Gastos y otras Pérdidas	\$2,364,541.02	\$2,325,018.20
Resultado del Ejercicio (Ahorro/Desahorro)	\$473,814.36	-\$930,300.86

"Bajo protesta de decir verdad declaramos que los Estados Financieros y sus notas, son razonablemente correctos y son responsabilidad del emisor".

LIC. HUGO CARDOSO HERNANDEZ
DIRECTOR GENERAL

LIC. LEOPOLDO NIÑO MOTA

ENCARGADO DE LA SUBDIRECCION DE PLANEACION Y
VINCIUACION

C.P.A. DULCE MARIA SANCHEZ HERNANDEZ
SUBDIRECTORA DE SERVICIOS ADMINISTRATIVOS

L.C. MISAEL-MARTINEZ CABRERA

JEFE DEL DEPARTAMENTO DE RECURSOS FINANCIEROS

L.C. IGNACIA CORREA CORREA
JEFA DEL DEPARTAMENTO DE
PLANEACION, PROGRAMACION Y EVALUACION

LIC. LUCIA ROMERO MARTINEZ

ENCARGADA DE LA JEFATURA DEL DEPARTAMENTO DE
RECURSOS MATERIALES Y SERVICIOS GENERALES



**INSTITUTO TECNOLÓGICO SUPERIOR DE TEPEXI DE
ESTADO DE PUEBLA**

Estado de Flujos de Efectivo

Usr: supervisor

Del 01/ene/2022 Al 31/oct./2022

Fecha y 17/nov./2022

Rep: rptEstadoFlujosEfectivo

(Cifras en Pesos)

hora de Impresión 11:37 a. m.

Concepto	2022	2021
FLUJOS DE EFECTIVO DE LAS ACTIVIDADES DE OPERACIÓN		
ORIGEN	\$25,571,481.80	\$31,707,601.57
IMPUESTOS	\$0.00	\$0.00
CUOTAS Y APORTACIONES DE SEGURIDAD SOCIAL	\$0.00	\$0.00
CONTRIBUCIONES DE MEJORAS	\$0.00	\$0.00
DERECHOS	\$0.00	\$0.00
PRODUCTOS	\$0.00	\$0.00
APROVECHAMIENTOS	\$2.58	\$0.07
INGRESOS POR VENTA DE BIENES Y PRESTACIÓN DE SERVICIOS	\$1,669,568.72	\$1,699,111.12
PARTICIPACIONES, APORTACIONES, CONVENIOS, INCENTIVOS DERIVADOS DE LA COLABORACIÓN FISCAL Y FONDOS DISTINTOS DE APORTACIONES	\$0.00	\$0.00
TRANSFERENCIAS, ASIGNACIONES, SUBSIDIOS Y SUBVENCIONES, Y PENSIONES Y JUBILACIONES	\$23,438,703.84	\$30,008,490.38
OTROS ORÍGENES DE OPERACIÓN	\$463,206.66	\$0.00
APLICACIÓN	\$22,750,161.93	\$31,918,683.88
SERVICIOS PERSONALES	\$18,006,588.76	\$23,911,203.83
MATERIALES Y SUMINISTROS	\$1,835,838.60	\$2,244,696.73
SERVICIOS GENERALES	\$2,759,754.94	\$5,458,207.51
TRANSFERENCIAS INTERNAS Y ASIGNACIONES AL SECTOR PÚBLICO	\$0.00	\$0.00
TRANSFERENCIAS AL RESTO DEL SECTOR PÚBLICO	\$0.00	\$0.00
SUBSIDIOS Y SUBVENCIONES	\$0.00	\$0.00
AYUDAS SOCIALES	\$147,979.63	\$30,360.00
PENSIONES Y JUBILACIONES	\$0.00	\$0.00
TRANSFERENCIAS A FIDEICOMISOS, MANDATOS Y OTROS ANÁLOGOS	\$0.00	\$0.00
TRANSFERENCIAS A LA SEGURIDAD SOCIAL	\$0.00	\$0.00
DONATIVOS	\$0.00	\$0.00
TRANSFERENCIAS AL EXTERIOR	\$0.00	\$0.00
PARTICIPACIONES	\$0.00	\$0.00
APORTACIONES	\$0.00	\$0.00
CONVENIOS	\$0.00	\$0.00
OTRAS APLICACIONES DE OPERACIÓN	\$0.00	\$274,215.81
FLUJOS NETOS DE EFECTIVO POR ACTIVIDADES DE OPERACIÓN	\$2,821,319.87	-\$211,082.31
FLUJOS DE EFECTIVO DE LAS ACTIVIDADES DE INVERSIÓN		
ORIGEN	\$0.00	\$0.00
BIENES INMUEBLES, INFRAESTRUCTURA Y CONSTRUCCIONES EN PROCESO	\$0.00	\$0.00
BIENES MUEBLES	\$0.00	\$0.00
OTROS ORÍGENES DE INVERSIÓN	\$0.00	\$0.00
APLICACIÓN	\$23,374.00	\$4,000.00
BIENES INMUEBLES, INFRAESTRUCTURA Y CONSTRUCCIONES EN PROCESO	\$0.00	\$0.00
BIENES MUEBLES	\$23,374.00	\$4,000.00
OTRAS APLICACIONES DE INVERSIÓN	\$0.00	\$0.00
FLUJOS NETOS DE EFECTIVO POR ACTIVIDADES DE INVERSIÓN	-\$23,374.00	-\$4,000.00
FLUJO DE EFECTIVO DE LAS ACTIVIDADES DE FINANCIAMIENTO		
ORIGEN	\$0.00	\$0.00
ENDEUDAMIENTO NETO		
INTERNO	\$0.00	\$0.00
EXTERNO	\$0.00	\$0.00
OTROS ORÍGENES DE FINANCIAMIENTO	\$0.00	\$0.00
APLICACIÓN	\$0.00	\$0.00
SERVICIOS DE LA DEUDA		
INTERNO	\$0.00	\$0.00
EXTERNO	\$0.00	\$0.00
OTRAS APLICACIONES DE FINANCIAMIENTO	\$0.00	\$0.00
FLUJOS NETOS DE EFECTIVO POR ACTIVIDADES DE FINANCIAMIENTO	\$0.00	\$0.00
INCREMENTO/DISMINUCIÓN NETA EN EL EFECTIVO Y EQUIVALENTES AL EFECTIVO	\$2,797,945.87	-\$215,082.31
EFECTIVO Y EQUIVALENTES AL EFECTIVO AL INICIO DEL EJERCICIO	\$3,164,814.99	\$3,379,897.30



INSTITUTO TECNOLÓGICO SUPERIOR DE TEPEXI DE
ESTADO DE PUEBLA

79

Estado de Flujos de Efectivo

Del 01/ene/2022 Al 31/oct./2022

(Cifras en Pesos)

Usu: supervisor

Rep: rptEstadoFlujosEfectivo

Fecha y hora de Impresión 17/nov./2022 11:37 a. m.

Concepto	2022	2021
EFFECTIVO Y EQUIVALENTES AL EFFECTIVO AL FINAL DEL EJERCICIO	\$5,962,760.86	\$3,164,814.99

"Bajo protesta de decir verdad declaramos que los Estados Financieros y sus notas, son razonablemente correctos y son responsabilidad del emisor".

LIC. HUGO CARDOSO HERNANDEZ

DIRECTOR GENERAL

C.P.A. DULCE MARIA SANCHEZ HERNANDEZ

SUBDIRECTORA DE SERVICIOS ADMINISTRATIVOS

L.C. IGNACIA CORREA CORREA

JEFA DEL DEPARTAMENTO DE
PLANEACION PROGRAMACION Y EVALUACION

LIC. LEOPOLDO NIÑO MOTA

ENCARGADO DE LA SUBDIRECCION DE
PLANEACION Y EVALUACION

L.C. MISAEL MARTINEZ CABRERA

JEFE DEL DEPARTAMENTO DE RECURSOS
FINANCIEROS

LIC. LUCIA ROMERO MARTINEZ

ENCARGADA DE LA JEFATURA DEL
DEPARTAMENTO DE RECURSOS MATERIALES Y



INSTITUTO TECNOLÓGICO SUPERIOR DE TEPEXI DE RODRÍGUEZ
ESTADO DE PUEBLA

20

Usr: supervisor
Rep: rptEstadoPresupuestoIngresos

Estado Analítico de Ingresos Presupuestales
Al 31/oct./2022

Fecha y hora de Impresión 17/nov./2022
11:38 a. m.

Fuente de Ingresos	Ley de Ingresos Estimada	Ampliaciones / (Reducciones)	Ley de Ingresos Modificada	Ingresos Devengados	Ingresos Recaudados	Devengado Por Recaudar	Avance de Recaudación (Recaudación / Estimación)
61 <u>Aprovechamientos</u>	\$0.00	\$0.00	\$0.00				
61-09 <u>OTROS APROVECHAMIENTOS</u>	\$0.00	\$0.00	\$0.00	\$2.58	\$2.58	\$0.00	0.00 %
rendimientos	\$0.00	\$0.00	\$0.00	\$2.58	\$2.58	\$0.00	0.00 %
IP	\$0.00	\$0.00	\$0.00	\$2.58	\$2.58	\$0.00	0.00 %
73 <u>Ingresos por Venta de Bienes y Prestación de Servicios de</u>	\$1,442,723.00	\$0.00	\$1,442,723.00	\$2.58	\$2.58	\$0.00	0.00 %
INGRESOS POR VENTA DE BIENES Y SERVICIOS DE OR	\$1,442,723.00	\$0.00	\$1,442,723.00	\$1,669,568.00	\$1,669,568.00	\$0.00	115.72 %
captacion de derechos	\$1,442,723.00	\$0.00	\$1,442,723.00	\$1,669,568.00	\$1,669,568.00	\$0.00	115.72 %
SOLIDWORDS	\$0.00	\$0.00	\$0.00	\$1,429,008.00	\$1,429,008.00	\$0.00	99.04 %
SEMINARIO DE TITULACION	\$0.00	\$0.00	\$0.00	\$6,000.00	\$6,000.00	\$0.00	0.00 %
maestria	\$0.00	\$0.00	\$0.00	\$45,140.00	\$45,140.00	\$0.00	0.00 %
VERANOS	\$0.00	\$0.00	\$0.00	\$184,420.00	\$184,420.00	\$0.00	0.00 %
79 <u>Otros Ingresos</u>	\$0.00	\$0.00	\$0.00	\$5,000.00	\$5,000.00	\$0.00	0.00 %
ECONOMIAS (ESTADO)	\$0.00	\$0.00	\$0.00	\$0.72	\$0.72	\$0.00	0.00 %
79-02 <u>OTROS INGRESOS Y BENEFICIOS VARIOS</u>	\$0.00	\$0.00	\$0.00	\$0.72	\$0.72	\$0.00	0.00 %
por reintegro	\$0.00	\$0.00	\$0.00	\$0.72	\$0.72	\$0.00	0.00 %
captacion	\$0.00	\$0.00	\$0.00	\$0.72	\$0.72	\$0.00	0.00 %
93 <u>Subsidios y Subvenciones</u>	\$30,015,282.00	\$0.00	\$30,015,282.00	\$0.72	\$0.72	\$0.00	0.00 %
SUBSIDIOS	\$30,015,282.00	\$0.00	\$30,015,282.00	\$23,438,703.84	\$23,438,703.84	\$0.00	78.08 %
ESTADO	\$15,007,640.99	\$0.00	\$15,007,640.99	\$23,438,703.84	\$23,438,703.84	\$0.00	78.08 %
FEDERAL	\$15,007,641.01	\$0.00	\$15,007,641.01	\$11,207,988.84	\$11,207,988.84	\$0.00	74.68 %
Total	\$31,458,005.00	\$0.00	\$31,458,005.00	\$25,108,275.14	\$25,108,275.14	\$0.00	79.81 %

LIC. HUGO CARDOSO HERNANDEZ
DIRECTOR GENERAL

C.P.A. DULCE MARIA SANCHEZ HERNANDEZ
SUBDIRECTORA DE SERVICIOS ADMINISTRATIVOS

L.C. IGNACIA CORREA CORREA
JEFA DEL DEPARTAMENTO DE PLANEACION PROGRAMACION Y EVALUACION

LIC. LEOPOLDO NIÑO MOTA
ENCARGADO DE LA SUBDIRECCION DE PLANEACION Y
EVALUACION

L.C. MISAEL MARTINEZ CABRERA
JEFE DEL DEPARTAMENTO DE RECURSOS FINANCIEROS

LIC. LUCIA ROMERO MARTINEZ
ENCARGADA DE LA JEFATURA DEL DEPARTAMENTO DE RECURSOS MATERIALES Y SERVICIOS GENERALES



INSTITUTO TECNOLÓGICO SUPERIOR DE TEPEXI DE RODRÍGUEZ
ESTADO DE PUEBLA

21

Usu: supervisor
Rep: rptEstadoPresupuestoEgresos_CL2


Estado Analítico del Ejercicio del Presupuesto de Egresos
Clasificación Económica (por Tipo de Gasto)
| Del 01/ene./2022 Al 31/oct./2022

Fecha y hora de Impresión 17/nov./2022
11:38 a. m.

Concepto	Egresos					
	Aprobado	Ampliaciones / (Reducciones)	Modificado	Devengado	Pagado	Subejercicio
	1	2	3=(1+2)	4	5	6 = (3 - 4)
Gasto Corriente	\$31,458,005.00	\$506,574.00	\$31,964,579.00	\$22,750,161.93	\$22,750,161.93	\$9,214,417.07
Gasto de Capital	\$0.00	\$23,374.00	\$23,374.00	\$23,374.00	\$23,374.00	\$0.00
Amortización de la deuda y disminución de pasivos	\$0.00	\$0.00	\$0.00	\$0.00	\$0.00	\$0.00
Pensiones y Jubilaciones	\$0.00	\$0.00	\$0.00	\$0.00	\$0.00	\$0.00
Participaciones	\$0.00	\$0.00	\$0.00	\$0.00	\$0.00	\$0.00
Total del Gasto	\$31,458,005.00	\$529,948.00	\$31,987,953.00	\$22,773,535.93	\$22,773,535.93	\$9,214,417.07


LIC. HUGO CARDOSO HERNANDEZ

DIRECTOR GENERAL


C.P.A. DULCE MARIA SANCHEZ HERNANDEZ

SUBDIRECTORA DE SERVICIOS ADMINISTRATIVOS


L.C. IGNACIA CORREA CORREA

JEFA DEL DEPARTAMENTO DE PLANEACION, PROGRAMACION Y EVALUACION


LIC. LEOPOLDO NIÑO MOTA

ENCARGADO DE LA SUBDIRECCION DE PLANEACION Y VINCULACION


L.C. MISAEL MARTINEZ CABRERA

JEFE DEL DEPARTAMENTO DE RECURSOS FINANCIEROS


LIC. LUCIA ROMERO MARTINEZ

ENCARGADA DE LA JEFATURA DEL DEPARTAMENTO DE RECURSOS MATERIALES Y SERVICIOS GENERALES



INSTITUTO TECNOLÓGICO SUPERIOR DE TEPEXI DE RODRÍGUEZ
ESTADO DE PUEBLA

22


Usu: supervisor
Rep: rptEstadoPresupuestoEgresos_UA3

Estado Analítico del Ejercicio del Presupuesto de Egresos


Clasificación Administrativa
| Del 01/ene./2022 Al 31/oct./2022

Fecha y hora de Impresión | 17/nov./2022
11:38 a. m.

Concepto	Egresos					Subejercicio 6 = (3 - 4)
	Aprobado	Ampliaciones / (Reducciones)	Modificado	Devengado	Pagado	
	1	2	3=(1+2)	4	5	
Sin Ramo/Dependencia						
DIRECCION GENERAL	\$31,458,005.00	\$529,948.00	\$31,987,953.00	\$22,773,535.93	\$22,773,535.93	\$9,214,417.07
Sin Ramo/Dependencia	\$31,458,005.00	\$529,948.00	\$31,987,953.00	\$22,773,535.93	\$22,773,535.93	\$9,214,417.07
Total del Gasto	\$31,458,005.00	\$529,948.00	\$31,987,953.00	\$22,773,535.93	\$22,773,535.93	\$9,214,417.07



LIC. HUGO CARDOSO HERNANDEZ

DIRECTOR GENERAL



C.P.A. DULCE MARIA SANCHEZ HERNANDEZ
SUBDIRECTORA DE SERVICIOS ADMINISTRATIVOS


L.C. IGNACIA CORREA CORREA

JEFA DEL DEPARTAMENTO DE
PLANIFICACION PROGRAMACION Y EVALUACION


LIC. LEOPOLDO NINO MOTA

ENCARGADO DE LA SUBDIRECCION DE PLANEACION Y
VINIFICACION


L.C. MISAEL MARTINEZ CABRERA
JEFE DEL DEPARTAMENTO DE RECURSOS FINANCIEROS


LIC. LUCIA ROMERO MARTINEZ

ENCARGADA DE LA JEFATURA DEL DEPARTAMENTO DE
RECURSOS MATERIALES Y SERVICIOS GENERALES



INSTITUTO TECNOLÓGICO SUPERIOR DE TEPEXI DE RODRÍGUEZ
ESTADO DE PUEBLA


24

Usu: supervisor
Rep: rptEstadoPresupuestoEgresos_FN3

Estado Analítico del Ejercicio del Presupuesto de Egresos
Clasificación Funcional (Finalidad y Función)
| Del 01/ene./2022 Al 31/oct./2022


Fecha y hora de Impresión | 17/nov./2022
11:38 a. m.

Concepto	Egresos					
	Aprobado	Ampliaciones / (Reducciones)	Modificado	Devengado	Pagado	Subejercicio
	1	2	3=(1+2)	4	5	6 = (3 - 4)
ADEUDOS DE EJERCICIOS FISCALES ANTERIORES	\$0.00	\$0.00	\$0.00	\$0.00	\$0.00	\$0.00
Total del Gasto	\$31,458,005.00	\$529,948.00	\$31,987,953.00	\$22,773,535.93	\$22,773,535.93	\$9,214,417.07


LIC. HUGO CARDOSO HERNANDEZ
DIRECTOR GENERAL


C.P.A. DULCE MARIA SANCHEZ HERNANDEZ
SUBDIRECTORA DE SERVICIOS ADMINISTRATIVOS


L.C. IGNACIA CORREA CORREA
JEFA DEL DEPARTAMENTO DE PLANEACION, PROGRAMACION Y EVALUACION


LIC. LEOPOLDO NINO MOTA
ENCARGADO DE LA SUBDIRECCION DE PLANEACION Y VINCULACION


L.C. MISAEL MARTINEZ CABRERA
JEFE DEL DEPARTAMENTO DE RECURSOS FINANCIEROS


LIC. LUCIA ROMERO MARTINEZ
ENCARGADA DE LA JEFATURA DEL DEPARTAMENTO DE RECURSOS MATERIALES Y SERVICIOS GENERALES



INSTITUTO TECNOLÓGICO SUPERIOR DE TEPEXI DE RODRÍGUEZ
ESTADO DE PUEBLA

25

Usu: supervisor
Rep: rptEstadoPresupuestoEgresos_CP_CTO

Estado Analítico del Ejercicio del Presupuesto de Egresos
Clasificación por Objeto del Gasto (Capítulo y Concepto)
Del 01/ene./2022 Al 31/oct./2022

Fecha y hora de Impresión | 17/nov./2022
11:39 a. m.

Concepto	Egresos					
	Aprobado	Ampliaciones / (Reducciones)	Modificado	Devengado	Pagado	Subejercicio
	1	2	3=(1+2)	4	5	6 = (3 - 4)
SERVICIOS PERSONALES	\$22,129,944.89	\$2,372,604.84	\$24,502,549.73	\$18,006,588.76	\$18,006,588.76	\$6,495,960.97
REMUNERACIONES AL PERSONAL DE CARÁCTER PERMANENTE	\$12,605,773.54	\$2,152,967.34	\$14,758,740.88	\$12,729,719.00	\$12,729,719.00	\$2,029,021.88
REMUNERACIONES AL PERSONAL DE CARÁCTER TRANSITORIO	\$0.00	\$60,000.00	\$60,000.00	\$0.00	\$0.00	\$60,000.00
REMUNERACIONES ADICIONALES Y ESPECIALES	\$3,282,850.76	-\$229,878.02	\$3,052,972.74	\$490,154.90	\$490,154.90	\$2,562,817.84
SEGURIDAD SOCIAL	\$4,293,829.51	\$98,284.73	\$4,392,114.24	\$3,574,732.03	\$3,574,732.03	\$817,382.21
OTRAS PRESTACIONES SOCIALES Y ECONÓMICAS	\$1,724,007.00	\$356,634.87	\$2,080,641.87	\$1,173,723.83	\$1,173,723.83	\$906,918.04
PREVISIONES	\$0.00	\$0.00	\$0.00	\$0.00	\$0.00	\$0.00
PAGO DE ESTÍMULOS A SERVIDORES PÚBLICOS	\$223,484.08	-\$65,404.08	\$158,080.00	\$38,259.00	\$38,259.00	\$119,821.00
MATERIALES Y SUMINISTROS	\$2,687,333.20	-\$576,157.34	\$2,111,175.86	\$1,835,838.60	\$1,835,838.60	\$275,337.26
MATERIALES DE ADMINISTRACIÓN, EMISIÓN DE DOCUMENTOS Y ARTÍCULOS OFICIALES	\$746,498.00	-\$258,003.66	\$488,494.34	\$462,411.70	\$462,411.70	\$26,082.64
ALIMENTOS Y UTENSILIOS	\$178,045.60	-\$74,535.60	\$103,510.00	\$73,851.76	\$73,851.76	\$29,658.24
MATERIAS PRIMAS Y MATERIALES DE PRODUCCIÓN Y COMERCIALIZACIÓN	\$0.00	\$0.00	\$0.00	\$0.00	\$0.00	\$0.00
MATERIALES Y ARTÍCULOS DE CONSTRUCCIÓN Y DE REPARACIÓN	\$625,000.00	-\$143,894.03	\$481,105.97	\$369,052.89	\$369,052.89	\$112,053.08
PRODUCTOS QUÍMICOS, FARMACÉUTICOS Y DE LABORATORIO	\$305,248.00	-\$116,342.40	\$188,905.60	\$167,805.32	\$167,805.32	\$21,100.28
COMBUSTIBLES, LUBRICANTES Y ADITIVOS	\$355,541.60	\$152,200.00	\$507,741.60	\$466,787.31	\$466,787.31	\$40,954.29
VESTUARIO, BLANCOS, PRENDAS DE PROTECCIÓN Y ARTÍCULOS DEPORTIVOS	\$144,000.00	-\$43,331.60	\$100,668.40	\$80,668.08	\$80,668.08	\$20,000.32
MATERIALES Y SUMINISTROS PARA SEGURIDAD	\$0.00	\$0.00	\$0.00	\$0.00	\$0.00	\$0.00
HERRAMIENTAS, REFACCIONES Y ACCESORIOS MENORES	\$333,000.00	-\$92,250.05	\$240,749.95	\$215,261.54	\$215,261.54	\$25,488.41
SERVICIOS GENERALES	\$6,455,631.91	-\$1,280,999.50	\$5,174,632.41	\$2,759,754.94	\$2,759,754.94	\$2,414,877.47
SERVICIOS BÁSICOS	\$666,599.00	-\$33,934.00	\$632,665.00	\$419,483.98	\$419,483.98	\$213,181.02
SERVICIOS DE ARRENDAMIENTO	\$871,680.00	-\$26,064.04	\$845,615.96	\$257,812.97	\$257,812.97	\$587,802.99
SERVICIOS PROFESIONALES, CIENTÍFICOS, TÉCNICOS Y OTROS SERVICIOS	\$1,745,734.31	-\$29,715.36	\$1,716,018.95	\$934,148.42	\$934,148.42	\$781,870.53
SERVICIOS FINANCIEROS, BANCARIOS Y COMERCIALES	\$303,945.60	-\$9,500.03	\$294,445.57	\$223,897.70	\$223,897.70	\$70,547.87
SERVICIOS DE INSTALACIÓN, REPARACIÓN, MANTENIMIENTO Y CONSERVACIÓN	\$571,000.00	-\$253,159.97	\$317,840.03	\$276,305.03	\$276,305.03	\$41,535.00
SERVICIOS DE COMUNICACIÓN SOCIAL Y PUBLICIDAD	\$0.00	\$0.00	\$0.00	\$0.00	\$0.00	\$0.00
SERVICIOS DE TRASLADOS Y VIÁTICOS	\$472,930.00	-\$217,650.00	\$255,280.00	\$132,755.32	\$132,755.32	\$122,524.68
SERVICIOS OFICIALES	\$185,884.00	-\$107,584.00	\$78,300.00	\$29,527.80	\$29,527.80	\$48,772.20
OTROS SERVICIOS GENERALES	\$1,637,859.00	-\$603,392.10	\$1,034,466.90	\$485,823.72	\$485,823.72	\$548,643.18
TRANSFERENCIAS, ASIGNACIONES, SUBSIDIOS Y OTRAS AYUDAS	\$185,095.00	-\$8,874.00	\$176,221.00	\$147,979.63	\$147,979.63	\$28,241.37



INSTITUTO TECNOLÓGICO SUPERIOR DE TEPEXI DE RODRÍGUEZ
ESTADO DE PUEBLA


27

Usu: supervisor
Rep: rptEstadoPresupuestoEgresos_CP_CTO

Estado Analítico del Ejercicio del Presupuesto de Egresos
Clasificación por Objeto del Gasto (Capítulo y Concepto)
| Del 01/ene./2022 Al 31/oct./2022


Fecha y hora de Impresión | 17/nov./2022
11:39 a. m.

Concepto	Egresos					
	Aprobado	Ampliaciones / (Reducciones)	Modificado	Devengado	Pagado	Subejercicio
	1	2	3=(1+2)	4	5	6 = (3 - 4)
CONVENIOS	\$0.00	\$0.00	\$0.00	\$0.00	\$0.00	\$0.00
DEUDA PÚBLICA	\$0.00	\$0.00	\$0.00	\$0.00	\$0.00	\$0.00
AMORTIZACIÓN DE LA DEUDA PÚBLICA	\$0.00	\$0.00	\$0.00	\$0.00	\$0.00	\$0.00
INTERESES DE LA DEUDA PÚBLICA	\$0.00	\$0.00	\$0.00	\$0.00	\$0.00	\$0.00
COMISIONES DE LA DEUDA PÚBLICA	\$0.00	\$0.00	\$0.00	\$0.00	\$0.00	\$0.00
GASTOS DE LA DEUDA PÚBLICA	\$0.00	\$0.00	\$0.00	\$0.00	\$0.00	\$0.00
COSTO POR COBERTURAS	\$0.00	\$0.00	\$0.00	\$0.00	\$0.00	\$0.00
APOYOS FINANCIEROS	\$0.00	\$0.00	\$0.00	\$0.00	\$0.00	\$0.00
ADEUDOS DE EJERCICIOS FISCALES ANTERIORES (ADEFAS)	\$0.00	\$0.00	\$0.00	\$0.00	\$0.00	\$0.00
Total del Gasto	\$31,458,005.00	\$529,948.00	\$31,987,953.00	\$22,773,535.93	\$22,773,535.93	\$9,214,417.07



LIC. HUGO CARDOSO HERNANDEZ
DIRECTOR GENERAL


C.P.A. DULCE MARIA SANCHEZ HERNANDEZ
SUBDIRECTORA DE SERVICIOS ADMINISTRATIVOS


L.C. IGNACIA CORREA CORREA
JEFA DEL DEPARTAMENTO DE PLANEACION PROGRAMACION Y EVALUACION


LIC. LEOPOLDO NIÑO MOTA
ENCARGADO DE LA SUBDIRECCION DE PLANEACION Y VINCULACION


L.C. MISAEL MARTINEZ CABRERA
JEFE DEL DEPARTAMENTO DE RECURSOS FINANCIEROS


LIC. LUCIA ROMERO MARTINEZ
ENCARGADA DE LA JEFATURA DEL DEPARTAMENTO DE RECURSOS MATERIALES Y SERVICIOS GENERALES



**INSTITUTO TECNOLÓGICO SUPERIOR DE TEPEXI DE
ESTADO DE PUEBLA**
Endeudamiento Neto

Usr: supervisor
Rep: rptEndeudamientoNeto

Del 01/oct./2022 Al 31/oct./2022

Fecha y hora de Impresión | 17/nov./2022
11:39 a. m.

Identificación de Crédito o Instrumento	Contratación/Colocación	Amortización	Endeudamiento Neto
	A	B	C=A-B
Créditos Bancarios			
Total Créditos Bancarios	\$0.00	\$0.00	\$0.00
Otros Instrumentos de Deuda			
Total Otros Instrumentos de Deuda	\$0.00	\$0.00	\$0.00
Total	\$0.00	\$0.00	\$0.00

LIC. HUGO CARDOSO HERNANDEZ
DIRECTOR GENERAL

LIC. LEOPOLDO NIÑO MOTA
ENCARGADO DE LA SUBDIRECCION DE PLANEACION Y
VINICULACION

C.P.A. DULCE MARIA SANCHEZ HERNANDEZ
SUBDIRECTORA DE SERVICIOS ADMINISTRATIVOS

L.C. MISAEL MARTINEZ CABRERA
JEFE DEL DEPARTAMENTO DE RECURSOS FINANCIEROS

L.C. IGNACIA CORREA CORREA

JEFA DEL DEPARTAMENTO DE
PLANEACION, PROGRAMACION Y EVALUACION

LIC. LUCIA ROMERO MARTINEZ

ENCARGADA DE LA JEFATURA DEL DEPARTAMENTO DE
RECURSOS MATERIALES Y SERVICIOS GENERALES



INSTITUTO TECNOLÓGICO SUPERIOR DE TEPEXI DE ESTADO DE PUEBLA

Intereses de la Deuda

Del 01/oct./2022 Al 31/oct./2022

Usu: supervisor
Rep: rptInteresesdeLaDeuda

Fecha y hora de Impresión | 17/nov./2022
11:39 a. m.

Identificación de Crédito o Instrumento	Devengado	Pagado
Créditos Bancarios		
Total de Intereses de Créditos Bancarios	\$0.00	\$0.00
Otros Instrumentos de Deuda		
Total de Intereses de Otros Instrumentos de Deuda	\$0.00	\$0.00
Total	\$0.00	\$0.00

LIC. HUGO CARDOSO HERNANDEZ

DIRECTOR GENERAL

LIC. LEOPOLDO NIÑO MOTA

ENCARGADO DE LA SUBDIRECCION DE PLANEACION Y
VINCULACION

C.P.A. DULCE MARIA SANCHEZ HERNANDEZ
SUBDIRECTORA DE SERVICIOS ADMINISTRATIVOS

L.C. MISAEL MARTINEZ CABRERA
JEFE DEL DEPARTAMENTO DE RECURSOS FINANCIEROS

L.C. IGNACIA CORREA CORREA

JEFA DEL DEPARTAMENTO DE
PLANEACION, PROGRAMACION Y EVALUACION

LIC. LUCIA ROMERO MARTINEZ

ENCARGADA DE LA JEFATURA DEL DEPARTAMENTO DE
RECURSOS MATERIALES Y SERVICIOS GENERALES



INSTITUTO TECNOLÓGICO SUPERIOR DE TEPEXI DE
ESTADO DE PUEBLA

30

Indicadores de Postura Fiscal
del 01/ene./2022 al 31/oct./2022

Usu: supervisor
Rep: rptIndicadoresPosturaFiscal

Fecha y hora de Impresión | 17/nov./2022
11:40 a. m.

Concepto	Estimado	Devengado	Pagado
I. Ingresos Presupuestarios (I=1+2)	\$0.00	\$0.00	\$0.00
1. Ingresos del Gobierno de la Entidad Federativa	\$0.00	\$0.00	\$0.00
2. Ingresos del Sector Paraestatal	\$0.00	\$0.00	\$0.00
II. Egresos Presupuestarios (II=3+4)	\$0.00	\$0.00	\$0.00
3. Egresos del Gobierno de la Entidad Federativa	\$0.00	\$0.00	\$0.00
4. Egresos del Sector Paraestatal	\$0.00	\$0.00	\$0.00
III. Balance Presupuestario (Superávit o Déficit) (III = I - II)	\$0.00	\$0.00	\$0.00

Concepto	Estimado	Devengado	Pagado
III. Balance Presupuestario (Superávit o Déficit)	\$0.00	\$0.00	\$0.00
IV. Intereses, Comisiones y Gastos de la Deuda	\$0.00	\$0.00	\$0.00
V. Balance Primario (Superávit o Déficit) (V= III - IV)	\$0.00	\$0.00	\$0.00

Concepto	Estimado	Devengado	Pagado
A. Financiamiento	\$0.00	\$0.00	\$0.00
B. Amortización de la deuda	\$0.00	\$0.00	\$0.00
C. Endeudamiento ó desendeudamiento (C = A - B)	\$0.00	\$0.00	\$0.00

LIC. HUGO CARDOSO HERNANDEZ
DIRECTOR GENERAL

C.P.A. DULCE MARIA SANCHEZ HERNANDEZ
SUBDIRECTORA DE SERVICIOS ADMINISTRATIVOS

L.C. IGNACIA CORREA CORREA
JEFA DEL DEPARTAMENTO DE
PLANEACION PROGRAMACION Y EVALUACION

LIC. LEOPOLDO NINO MOTA
ENCARGADO DE LA SUBDIRECCION DE PLANEACION Y
VINIFICACION

L.C. MISAEL MARTINEZ CABRERA
JEFE DEL DEPARTAMENTO DE RECURSOS
FINANCIEROS

LIC. LUCIA ROMERO MARTINEZ
ENCARGADA DE LA JEFATURA DEL DEPARTAMENTO
DE RECURSOS MATERIALES Y SERVICIOS



INSTITUTO TECNOLÓGICO SUPERIOR DE TEPEXI DE RODRÍGUEZ
ESTADO DE PUEBLA

31

Usr: supervisor
Rep: rptEstadoPresupuestoEgresos_PC

Gasto por Categoría Programática
Del 01/ene./2022 Al 31/oct./2022

Fecha y hora de Impresión | 17/nov./2022
11:40 a. m.

Concepto	Egresos					Subejercicio 6 = (3 - 4)
	Aprobado	Ampliaciones / (Reducciones)	Modificado	Devengado	Pagado	
	1	2	3=(1+2)	4	5	
Programas						
Subsidios: Sector Social y Privado o Entidades Federativas y Municipios						
Sujetos a Reglas de Operación						
Otros Subsidios	\$0.00	\$0.00	\$0.00	\$0.00	\$0.00	\$0.00
Desempeño de las Funciones						
Prestación de Servicios Públicos	\$31,458,005.00	\$529,948.00	\$31,987,953.00	\$22,773,535.93	\$22,773,535.93	\$9,214,417.07
Provisión de Bienes Públicos	\$0.00	\$0.00	\$0.00	\$0.00	\$0.00	\$0.00
Planeación, seguimiento y evaluación de políticas públicas	\$0.00	\$0.00	\$0.00	\$0.00	\$0.00	\$0.00
Promoción y fomento	\$0.00	\$0.00	\$0.00	\$0.00	\$0.00	\$0.00
Regulación y supervisión	\$0.00	\$0.00	\$0.00	\$0.00	\$0.00	\$0.00
Funciones de las Fuerzas Armadas (Únicamente Gobierno F	\$0.00	\$0.00	\$0.00	\$0.00	\$0.00	\$0.00
Específicos	\$0.00	\$0.00	\$0.00	\$0.00	\$0.00	\$0.00
Proyectos de Inversión	\$0.00	\$0.00	\$0.00	\$0.00	\$0.00	\$0.00
Administrativos y de Apoyo						
Apoyo al proceso presupuestario y para mejorar la eficiencia	\$0.00	\$0.00	\$0.00	\$0.00	\$0.00	\$0.00
Apoyo a la función pública y al mejoramiento de la gestión	\$0.00	\$0.00	\$0.00	\$0.00	\$0.00	\$0.00
Operaciones ajenas	\$0.00	\$0.00	\$0.00	\$0.00	\$0.00	\$0.00
Compromisos						
Obligaciones de cumplimiento de resolución jurisdiccional	\$0.00	\$0.00	\$0.00	\$0.00	\$0.00	\$0.00
Desastres Naturales	\$0.00	\$0.00	\$0.00	\$0.00	\$0.00	\$0.00
Obligaciones						
Pensiones y jubilaciones	\$0.00	\$0.00	\$0.00	\$0.00	\$0.00	\$0.00
Aportaciones a la seguridad social	\$0.00	\$0.00	\$0.00	\$0.00	\$0.00	\$0.00
Aportaciones a fondos de estabilización	\$0.00	\$0.00	\$0.00	\$0.00	\$0.00	\$0.00
Aportaciones a fondos de inversión y reestructura de pensior	\$0.00	\$0.00	\$0.00	\$0.00	\$0.00	\$0.00
Programas de Gasto Federalizado						
Gasto Federalizado	\$0.00	\$0.00	\$0.00	\$0.00	\$0.00	\$0.00
Participaciones a entidades federativas y municipios						
Participaciones a entidades federativas y municipios	\$0.00	\$0.00	\$0.00	\$0.00	\$0.00	\$0.00
Costo financiero, deuda o apoyos a deudores y ahorradores de la banca						
Costo financiero, deuda o apoyos a deudores y ahorradores	\$0.00	\$0.00	\$0.00	\$0.00	\$0.00	\$0.00
Adeudos de ejercicios fiscales anteriores						
Adeudos de ejercicios fiscales anteriores	\$0.00	\$0.00	\$0.00	\$0.00	\$0.00	\$0.00
Total del Gasto	\$31,458,005.00	\$529,948.00	\$31,987,953.00	\$22,773,535.93	\$22,773,535.93	\$9,214,417.07



INSTITUTO TECNOLÓGICO SUPERIOR DE TEPEXI DE RODRÍGUEZ
ESTADO DE PUEBLA

32

Usu: supervisor
Rep: rptEstadoPresupuestoEgresos_PC

Gasto por Categoría Programática
Del 01/ene./2022 Al 31/oct./2022

Fecha y hora de Impresión | 17/nov./2022 | 11:40 a. m.

Concepto	Egresos					Subejercicio
	Aprobado	Ampliaciones / (Reducciones)	Modificado	Devengado	Pagado	
	1	2	3=(1+2)	4	5	
Programas						6 = (3 - 4)

LIC. HUGO CARDOSO HERNANDEZ
DIRECTOR GENERAL

C.P.A. DULCE MARIA SANCHEZ HERNANDEZ
SUBDIRECTORA DE SERVICIOS ADMINISTRATIVOS

L.C. IGNACIA CORREA CORREA
JEFA DEL DEPARTAMENTO DE
PLANEACION PROGRAMACION Y EVALUACION

LIC. LEOPOLDO NIÑO MOTA
ENCARGADO DE LA SUBDIRECCION DE PLANEACION Y
VINCULACION

L.C. MISAEL MARTINEZ CABRERA
JEFE DEL DEPARTAMENTO DE RECURSOS FINANCIEROS

LIC. LUCIA ROMERO MARTINEZ
ENCARGADA DE LA JEFATURA DEL DEPARTAMENTO DE
RECURSOS MATERIALES Y SERVICIOS GENERALES



Usr: supervisor
Rep: rptEstadoPresupuestoEgresosUA_FN_PG_PI

INSTITUTO TECNOLÓGICO SUPERIOR DE TEPEXI DE RODRÍGUEZ
ESTADO DE PUEBLA

Ramo o Dependencia / Función / Programas y proyectos de Inversión
Del 01/ene./2022 Al 31/oct./2022

Fecha y hora de Impresión | 17/nov./2022
11:41 a. m.

Ramo o Dependencia / Función / Programas y proyectos de inversión	Ampliaciones/ Aprobado(Reduciones)	Presupuesto Vigente	Comprometido	Presupuesto Disponible para Comprometer	Devengado	Comprometido No Devengado	Presupuesto Sin Devengar	Ejercido	Pagado	Cuentas por Pagar Deuda
---	------------------------------------	---------------------	--------------	---	-----------	---------------------------	--------------------------	----------	--------	-------------------------

LIC. HUGO CARDOSO HERNANDEZ
DIRECTOR GENERAL

C.P.A. DULCE MARIA SANCHEZ HERNANDEZ
SUBDIRECTORA DE SERVICIOS ADMINISTRATIVOS

L.C. IGNACIA CORREA CORREA
JEFA DEL DEPARTAMENTO DE PLANEACION, PROGRAMACION Y EVALUACION

LIC. LEOPOLDO NIÑO MOTA
ENCARGADO DE LA SUBDIRECCION DE PLANEACION Y VINCULACION

L.C. MISAEL MARTINEZ CABRERA
JEFE DEL DEPARTAMENTO DE RECURSOS FINANCIEROS

LIC. LUCIA ROMERO MARTINEZ
ENCARGADA DE LA JEFATURA DEL DEPARTAMENTO DE RECURSOS MATERIALES Y SERVICIOS GENERALES

GOBIERNO DEL ESTADO DE PUEBLA
AVANCE DE INDICADORES PARA RESULTADOS
 PERIODO: ENERO - SEPTIEMBRE DE 2022

Responsable del Programa Presupuestario

Ramo : 08 EDUCACIÓN

Institución Responsable: 039 INSTITUTO TECNOLÓGICO SUPERIOR DE ZACAPOAXTLA

Indicadores para resultados					Metas Anuales					Gasto Programable (Miles de Pesos)				
Programa Presupuestario/Instancias Ejecutoras / Indicador	Nivel	Tipo	Dimensión a Medir	Unidad de Medida	Aprobada	Modificada	Alcanzada al Periodo	Porcentaje de Avance		Aprobado	Modificado	Devengado	Porcentaje de Ejercicio	
								Alc. / Aprob.	Alc. / Modif.				Dev / Aprob.	Dev / Modif.
E028 EDUCACIÓN SUPERIOR EN INSTITUTOS TECNOLÓGICOS										317,658.00	269,877.50	235,125.30	74.02%	87.12%
029 INSTITUTO TECNOLÓGICO SUPERIOR DE CIUDAD SERDÁN										22,933.61	19,096.35	14,148.27	61.69%	74.08%
034 INSTITUTO TECNOLÓGICO SUPERIOR DE ACATLÁN DE OSORIO										16,976.26	14,689.11	13,786.93	81.21%	93.85%
035 INSTITUTO TECNOLÓGICO SUPERIOR DE ATLIXCO										27,368.85	23,699.48	21,675.83	79.19%	91.46%
036 INSTITUTO TECNOLÓGICO SUPERIOR DE LA SIERRA NORTE DE PUEBLA										27,039.97	23,011.49	19,598.56	72.47%	85.16%
037 INSTITUTO TECNOLÓGICO SUPERIOR DE TEPEXI DE RODRÍGUEZ										14,175.97	11,893.28	10,356.25	73.05%	87.07%
038 INSTITUTO TECNOLÓGICO SUPERIOR DE TEZIUTLÁN										38,984.71	33,406.49	30,129.46	77.28%	90.19%
039 INSTITUTO TECNOLÓGICO SUPERIOR DE ZACAPOAXTLA										32,793.58	27,207.25	23,272.77	70.96%	85.53%
048 INSTITUTO TECNOLÓGICO SUPERIOR DE HUAUCHINANGO										29,158.86	23,437.46	21,841.49	74.90%	93.19%
049 INSTITUTO TECNOLÓGICO SUPERIOR DE LIBRES										25,167.48	20,566.02	17,207.06	68.37%	83.66%
050 INSTITUTO TECNOLÓGICO SUPERIOR DE TEPEACA										19,082.15	19,215.33	16,013.85	83.92%	83.33%
062 INSTITUTO TECNOLÓGICO SUPERIOR DE SAN MARTÍN TEXMELUCAN										25,882.59	22,262.71	19,093.10	73.76%	85.76%
085 INSTITUTO TECNOLÓGICO SUPERIOR DE LA SIERRA NEGRA DE AJALPAN										13,671.31	11,156.72	9,464.10	69.22%	84.82%
086 INSTITUTO TECNOLÓGICO SUPERIOR DE VENUSTIANO CARRANZA										13,050.30	10,766.37	10,196.41	78.13%	94.70%
109 INSTITUTO TECNOLÓGICO SUPERIOR DE TLATLAUQUITEPEC										11,372.35	9,469.35	8,341.17	73.34%	88.06%
1) PORCENTAJE DE PROGRAMAS EDUCATIVOS EVALUADOS POR ORGANISMOS RECONOCIDOS.	FIN	ESTRATEGICO	EFICACIA	PORCENTAJE	81.82	81.82								
1) PORCENTAJE DE EGRESADOS TITULADOS.	PROPÓSITO	ESTRATEGICO	EFICACIA	PERSONA	64.87	64.87								
1) PORCENTAJE DE PERSONAL DIRECTIVO, ADMINISTRATIVO Y DOCENTE QUE RECIBIERON ACTIVIDADES DE FORMACIÓN O DESARROLLO PROFESIONAL.	COMPONENTE	ESTRATEGICO	EFICACIA	PORCENTAJE	95.18	95.18	50.83	53.40%	53.40%					
1) PORCENTAJE DE ESTUDIANTES QUE PARTICIPAN EN ACTIVIDADES PARA LA FORMACIÓN INTEGRAL.	COMPONENTE	ESTRATEGICO	EFICACIA	PORCENTAJE	50.48	50.48	26.10	51.70%	51.70%					
1) PORCENTAJE DE ESTUDIANTES CON VINCULACIÓN, CON LOS SECTORES PÚBLICO, PRIVADO Y SOCIAL, BENEFICIADOS.	COMPONENTE	ESTRATEGICO	EFICACIA	PORCENTAJE	31.02	31.02	14.43	46.52%	46.52%					
1) PORCENTAJE DE DESERCIÓN ESCOLAR.	COMPONENTE	ESTRATEGICO	EFICACIA	PORCENTAJE	7.19	7.19								
1) PORCENTAJE DE PROYECTOS CONCLUIDOS O CON ETAPAS CONCLUIDAS.	COMPONENTE	ESTRATEGICO	EFICACIA	PORCENTAJE	100.00	100.00	43.40	43.40%	43.40%					
1) VARIACIÓN PORCENTUAL DE LA MATRÍCULA.	COMPONENTE	ESTRATEGICO	EFICACIA	PORCENTAJE	4.44	4.44								

Indicador:

1) INDICADOR QUE POR SU FRECUENCIA DE MEDICIÓN NO TIENE AVANCE A REGISTRAR EN EL PERIODO REPORTADO.



**INSTITUTO TECNOLÓGICO SUPERIOR DE TEPEXI DE
ESTADO DE PUEBLA**

Estado de Origen y Aplicacion de Recursos

Del 01/oct./2022 al 31/oct./2022

Usu: supervisor
Rep: rptEstadoOrigenAplicacion

Fecha y hora de Impresión | 17/nov./2022
11:41 a. m.

ORIGEN DE LOS RECURSOS

EXISTENCIA EN EFECTIVO Y EQUIVALENTES AL	\$5,305,936.10
INGRESOS POR VENTA DE BIENES Y PRESTACIÓN DE SER	\$29,407.00
TRANSFERENCIAS, ASIGNACIONES, SUBSIDIOS Y SUBVENC	\$2,808,948.38
Disminuciones del Activo	\$3,113,570.87
Incrementos del Pasivo	\$3,127,390.85
TOTAL ORIGEN	\$14,385,253.20

APLICACIÓN DE LOS RECURSOS

SERVICIOS PERSONALES	\$1,781,356.91
MATERIALES Y SUMINISTROS	\$278,965.90
SERVICIOS GENERALES	\$297,658.21
AYUDAS SOCIALES	\$6,560.00
Incrementos del Activo	\$2,958,178.76
Disminuciones del Pasivo	\$3,099,772.56
EXISTENCIA EN EFECTIVO Y EQUIVALENTES AL	\$5,962,760.86
TOTAL APLICACION	\$14,385,253.20

LIC. HUGO CARDOSO HERNANDEZ

DIRECTOR GENERAL

C.P.A. DULCE MARIA SANCHEZ HERNANDEZ

SUBDIRECTORA DE SERVICIOS ADMINISTRATIVOS

L.C. IGNACIA CORREA CORREA

JEFA DEL DEPARTAMENTO DE
PLANEACION, PROGRAMACION Y EVALUACION

LIC. LEOPOLDO NIÑO MOTA

ENCARGADO DE LA SUBDIRECCION DE PLANEACION Y
MINISTRACION

L.C. MISAEL MARTINEZ CABRERA

JEFE DEL DEPARTAMENTO DE RECURSOS FINANCIEROS

LIC. LUCIA ROMERO MARTINEZ

ENCARGADA DE LA JEFATURA DEL DEPARTAMENTO DE
RECURSOS MATERIALES Y SERVICIOS GENERALES



Usr: supervisor
Rep: rptEstadoPresupuestoEgresos_FF

INSTITUTO TECNOLÓGICO SUPERIOR DE TEPEXI DE RODRÍGUEZ
ESTADO DE PUEBLA

Estado del Ejercicio del Presupuesto por Fuente de Financiamiento Al 31/oct./2022

36

Fecha y hora de Impresión: 17/nov./2022 11:42 a. m.

Unidad Administrativa	Objeto del Gasto	Aprobado	Ampliaciones / (Reducciones)	Presupuesto Vigente	Comprometido	Presupuesto Disponible para Comprometer	Devengado	Comprometido o No Devengado	Presupuesto Sin Devengar	Ejercido	Pagado	Cuentas por Pagar Deuda
2	INGRESOS MAESTRIA											
1000	SERVICIOS PERSONALES	\$0.00	\$60,000.00	\$60,000.00	\$0.00	\$60,000.00	\$0.00	\$0.00	\$60,000.00	\$0.00	\$0.00	\$0.00
1200	REMUNERACIONES AL PERSONAL DE CARÁCTER TR	\$0.00	\$60,000.00	\$60,000.00	\$0.00	\$60,000.00	\$0.00	\$0.00	\$60,000.00	\$0.00	\$0.00	\$0.00
1210	Honorarios asimilables a salarios	\$0.00	\$60,000.00	\$60,000.00	\$0.00	\$60,000.00	\$0.00	\$0.00	\$60,000.00	\$0.00	\$0.00	\$0.00
1211	Honorarios asimilables a salarios	\$0.00	\$60,000.00	\$60,000.00	\$0.00	\$60,000.00	\$0.00	\$0.00	\$60,000.00	\$0.00	\$0.00	\$0.00
3000	SERVICIOS GENERALES	\$0.00	\$196,000.00	\$196,000.00	\$151,201.88	\$44,798.12	\$151,201.88	\$0.00	\$44,798.12	\$151,201.88	\$151,201.88	\$0.00
3300	SERVICIOS PROFESIONALES, CIENTÍFICOS, TÉCNICO	\$0.00	\$185,500.00	\$185,500.00	\$151,200.00	\$34,300.00	\$151,200.00	\$0.00	\$34,300.00	\$151,200.00	\$151,200.00	\$0.00
3350	Servicios de investigación científica y desarrollo	\$0.00	\$185,500.00	\$185,500.00	\$151,200.00	\$34,300.00	\$151,200.00	\$0.00	\$34,300.00	\$151,200.00	\$151,200.00	\$0.00
3351	Servicios de investigación científica y desarrollo	\$0.00	\$185,500.00	\$185,500.00	\$151,200.00	\$34,300.00	\$151,200.00	\$0.00	\$34,300.00	\$151,200.00	\$151,200.00	\$0.00
3400	SERVICIOS FINANCIEROS, BANCARIOS Y COMERCIA	\$0.00	\$500.00	\$500.00	\$1.88	\$498.12	\$1.88	\$0.00	\$498.12	\$1.88	\$1.88	\$0.00
3410	Servicios financieros y bancarios	\$0.00	\$500.00	\$500.00	\$1.88	\$498.12	\$1.88	\$0.00	\$498.12	\$1.88	\$1.88	\$0.00
3411	Servicios financieros y bancarios	\$0.00	\$500.00	\$500.00	\$1.88	\$498.12	\$1.88	\$0.00	\$498.12	\$1.88	\$1.88	\$0.00
3900	OTROS SERVICIOS GENERALES	\$0.00	\$10,000.00	\$10,000.00	\$0.00	\$10,000.00	\$0.00	\$0.00	\$10,000.00	\$0.00	\$0.00	\$0.00
3980	Impuesto sobre nóminas y otros que se deriven de una re	\$0.00	\$10,000.00	\$10,000.00	\$0.00	\$10,000.00	\$0.00	\$0.00	\$10,000.00	\$0.00	\$0.00	\$0.00
3981	Impuesto sobre nóminas y otros que se deriven de una re	\$0.00	\$10,000.00	\$10,000.00	\$0.00	\$10,000.00	\$0.00	\$0.00	\$10,000.00	\$0.00	\$0.00	\$0.00
5000	BIENES MUEBLES, INMUEBLES E INTANGIBLE:	\$0.00	\$14,500.00	\$14,500.00	\$14,500.00	\$0.00	\$14,500.00	\$0.00	\$0.00	\$14,500.00	\$14,500.00	\$0.00
5100	MOBILIARIO Y EQUIPO DE ADMINISTRACIÓN	\$0.00	\$14,500.00	\$14,500.00	\$14,500.00	\$0.00	\$14,500.00	\$0.00	\$0.00	\$14,500.00	\$14,500.00	\$0.00
5150	Equipo de cómputo y de tecnologías de la información	\$0.00	\$14,500.00	\$14,500.00	\$14,500.00	\$0.00	\$14,500.00	\$0.00	\$0.00	\$14,500.00	\$14,500.00	\$0.00
5151	Equipo de cómputo y de tecnología de la información	\$0.00	\$14,500.00	\$14,500.00	\$14,500.00	\$0.00	\$14,500.00	\$0.00	\$0.00	\$14,500.00	\$14,500.00	\$0.00
	INGRESOS MAESTRIA	\$0.00	\$270,500.00	\$270,500.00	\$165,701.88	\$104,798.12	\$165,701.88	\$0.00	\$104,798.12	\$165,701.88	\$165,701.88	\$0.00
5	RECURSOS FEDERALES											
1000	SERVICIOS PERSONALES	\$7,122,303.90	\$3,399,375.83	\$10,521,679.73	\$8,276,860.18	\$2,244,819.55	\$8,276,860.18	\$0.00	\$2,244,819.55	\$8,276,860.18	\$8,276,860.18	\$0.00
1100	REMUNERACIONES AL PERSONAL DE CARÁCTER PE	\$6,240,459.48	\$372,229.43	\$6,612,688.91	\$5,845,081.92	\$767,606.99	\$5,845,081.92	\$0.00	\$767,606.99	\$5,845,081.92	\$5,845,081.92	\$0.00
1130	Sueldos base al personal permanente	\$6,240,459.48	\$372,229.43	\$6,612,688.91	\$5,845,081.92	\$767,606.99	\$5,845,081.92	\$0.00	\$767,606.99	\$5,845,081.92	\$5,845,081.92	\$0.00
1132	Sueldo base al personal de confianza	\$6,240,459.48	\$372,229.43	\$6,612,688.91	\$5,845,081.92	\$767,606.99	\$5,845,081.92	\$0.00	\$767,606.99	\$5,845,081.92	\$5,845,081.92	\$0.00
1300	REMUNERACIONES ADICIONALES Y ESPECIALES	\$104,121.78	\$1,063,886.77	\$1,168,008.55	\$403,682.68	\$764,325.87	\$403,682.68	\$0.00	\$764,325.87	\$403,682.68	\$403,682.68	\$0.00
1310	Primas por años de servicios efectivos prestados	\$34,103.79	-\$10,862.57	\$23,241.22	\$23,241.22	\$0.00	\$23,241.22	\$0.00	\$0.00	\$23,241.22	\$23,241.22	\$0.00
1311	Prima quinquenal por años de servicios efectivos prestad.	\$34,103.79	-\$10,862.57	\$23,241.22	\$23,241.22	\$0.00	\$23,241.22	\$0.00	\$0.00	\$23,241.22	\$23,241.22	\$0.00
1320	Primas de vacaciones, dominical y gratificación de fin de .	\$67,175.17	\$975,078.64	\$1,042,253.81	\$326,447.96	\$715,805.85	\$326,447.96	\$0.00	\$715,805.85	\$326,447.96	\$326,447.96	\$0.00



Usr: supervisor
Rep: rptEstadoPresupuestoEgresos_FF

INSTITUTO TECNOLÓGICO SUPERIOR DE TEPEXI DE RODRÍGUEZ
ESTADO DE PUEBLA

Estado del Ejercicio del Presupuesto por Fuente de Financiamiento Al 31/oct./2022

37

Fecha y 17/nov./2022

hora de Impresión 11:42 a. m.

Unidad Administrativa	Objeto del Gasto	Aprobado	Ampliaciones / (Reducciones)	Presupuesto Vigente	Comprometido	Presupuesto Disponible para Comprometer	Devengado	Comprometid o No Devengado	Presupuesto Sin Devengar	Ejercido	Pagado	Cuentas por Pagar Deuda
1321	Primas de vacaciones y dominical	\$44,252.25	\$346,592.93	\$390,845.18	\$326,447.96	\$64,397.22	\$326,447.96	\$0.00	\$64,397.22	\$326,447.96	\$326,447.96	\$0.00
1322	Aguinaldo o gratificación de fin de año	\$22,922.92	\$628,485.71	\$651,408.63	\$0.00	\$651,408.63	\$0.00	\$0.00	\$651,408.63	\$0.00	\$0.00	\$0.00
1340	Compensaciones	\$2,842.82	\$99,670.70	\$102,513.52	\$53,993.50	\$48,520.02	\$53,993.50	\$0.00	\$48,520.02	\$53,993.50	\$53,993.50	\$0.00
1343	Compensación por adquisición de material didáctico	\$2,842.82	\$99,670.70	\$102,513.52	\$53,993.50	\$48,520.02	\$53,993.50	\$0.00	\$48,520.02	\$53,993.50	\$53,993.50	\$0.00
1400	SEGURIDAD SOCIAL	\$677,059.43	\$1,048,267.48	\$1,725,326.91	\$1,415,816.56	\$309,510.35	\$1,415,816.56	\$0.00	\$309,510.35	\$1,415,816.56	\$1,415,816.56	\$0.00
1410	Aportaciones de seguridad social	\$673,076.73	\$898,156.38	\$1,571,233.11	\$1,261,722.76	\$309,510.35	\$1,261,722.76	\$0.00	\$309,510.35	\$1,261,722.76	\$1,261,722.76	\$0.00
1411	Aportaciones al Instituto de Seguridad y Servicios Sociales	\$673,076.73	\$898,156.38	\$1,571,233.11	\$1,261,722.76	\$309,510.35	\$1,261,722.76	\$0.00	\$309,510.35	\$1,261,722.76	\$1,261,722.76	\$0.00
1430	Aportaciones al sistema para el retiro	\$3,982.70	\$150,111.10	\$154,093.80	\$154,093.80	\$0.00	\$154,093.80	\$0.00	\$0.00	\$154,093.80	\$154,093.80	\$0.00
1431	Aportaciones al sistema de ahorro para el retiro	\$3,982.70	\$150,111.10	\$154,093.80	\$154,093.80	\$0.00	\$154,093.80	\$0.00	\$0.00	\$154,093.80	\$154,093.80	\$0.00
1500	OTRAS PRESTACIONES SOCIALES Y ECONÓMICAS	\$77,179.13	\$659,436.23	\$936,615.36	\$574,020.02	\$362,595.34	\$574,020.02	\$0.00	\$362,595.34	\$574,020.02	\$574,020.02	\$0.00
1520	Indemnizaciones	\$4,335.55	-\$4,335.55	\$0.00	\$0.00	\$0.00	\$0.00	\$0.00	\$0.00	\$0.00	\$0.00	\$0.00
1521	Indemnizaciones por separación	\$4,335.55	-\$4,335.55	\$0.00	\$0.00	\$0.00	\$0.00	\$0.00	\$0.00	\$0.00	\$0.00	\$0.00
1540	Prestaciones contractuales	\$72,454.62	\$417,296.22	\$489,750.84	\$253,808.50	\$235,942.34	\$253,808.50	\$0.00	\$235,942.34	\$253,808.50	\$253,808.50	\$0.00
1543	Prestaciones establecidas por condiciones generales de	\$72,454.62	\$417,296.22	\$489,750.84	\$253,808.50	\$235,942.34	\$253,808.50	\$0.00	\$235,942.34	\$253,808.50	\$253,808.50	\$0.00
1590	Otras prestaciones sociales y económicas	\$388.96	\$446,475.56	\$446,864.52	\$320,211.52	\$126,653.00	\$320,211.52	\$0.00	\$126,653.00	\$320,211.52	\$320,211.52	\$0.00
1591	Otras prestaciones sociales	\$388.96	\$446,475.56	\$446,864.52	\$320,211.52	\$126,653.00	\$320,211.52	\$0.00	\$126,653.00	\$320,211.52	\$320,211.52	\$0.00
1700	PAGO DE ESTÍMULOS A SERVIDORES PÚBLICOS	\$23,484.08	\$55,555.92	\$79,040.00	\$38,259.00	\$40,781.00	\$38,259.00	\$0.00	\$40,781.00	\$38,259.00	\$38,259.00	\$0.00
1710	Estímulos	\$23,484.08	\$55,555.92	\$79,040.00	\$38,259.00	\$40,781.00	\$38,259.00	\$0.00	\$40,781.00	\$38,259.00	\$38,259.00	\$0.00
1711	Estímulos por productividad y eficiencia	\$23,484.08	\$55,555.92	\$79,040.00	\$38,259.00	\$40,781.00	\$38,259.00	\$0.00	\$40,781.00	\$38,259.00	\$38,259.00	\$0.00
2000	MATERIALES Y SUMINISTROS	\$2,687,333.20	-\$766,612.67	\$1,920,720.53	\$1,725,875.07	\$194,845.46	\$1,725,875.07	\$0.00	\$194,845.46	\$1,725,875.07	\$1,725,875.07	\$0.00
2100	MATERIALES DE ADMINISTRACIÓN, EMISIÓN DE DOC	\$746,498.00	-\$258,003.66	\$488,494.34	\$462,411.70	\$26,082.64	\$462,411.70	\$0.00	\$26,082.64	\$462,411.70	\$462,411.70	\$0.00
2110	Materiales, útiles y equipos menores de oficina	\$250,000.00	-\$97,973.74	\$152,026.26	\$152,026.26	\$0.00	\$152,026.26	\$0.00	\$0.00	\$152,026.26	\$152,026.26	\$0.00
2111	Materiales, útiles y equipos menores de oficina	\$250,000.00	-\$97,973.74	\$152,026.26	\$152,026.26	\$0.00	\$152,026.26	\$0.00	\$0.00	\$152,026.26	\$152,026.26	\$0.00
2120	Materiales y útiles de impresión y reproducción	\$3,780.00	-\$3,780.00	\$0.00	\$0.00	\$0.00	\$0.00	\$0.00	\$0.00	\$0.00	\$0.00	\$0.00
2121	Materiales y útiles de impresión y reproducción	\$3,780.00	-\$3,780.00	\$0.00	\$0.00	\$0.00	\$0.00	\$0.00	\$0.00	\$0.00	\$0.00	\$0.00
2140	Materiales, útiles y equipos menores de tecnologías de la	\$94,400.00	\$29,780.00	\$124,180.00	\$100,057.71	\$24,122.29	\$100,057.71	\$0.00	\$24,122.29	\$100,057.71	\$100,057.71	\$0.00
2141	Materiales, útiles y equipos menores de tecnologías de la	\$94,400.00	\$29,780.00	\$124,180.00	\$100,057.71	\$24,122.29	\$100,057.71	\$0.00	\$24,122.29	\$100,057.71	\$100,057.71	\$0.00
2150	Material impreso e información digital	\$218,318.00	-\$186,029.92	\$32,288.08	\$30,327.73	\$1,960.35	\$30,327.73	\$0.00	\$1,960.35	\$30,327.73	\$30,327.73	\$0.00
2151	Material impreso e información digital	\$218,318.00	-\$186,029.92	\$32,288.08	\$30,327.73	\$1,960.35	\$30,327.73	\$0.00	\$1,960.35	\$30,327.73	\$30,327.73	\$0.00
2160	Material de limpieza	\$180,000.00	\$0.00	\$180,000.00	\$180,000.00	\$0.00	\$180,000.00	\$0.00	\$0.00	\$180,000.00	\$180,000.00	\$0.00
2161	Material de limpieza	\$180,000.00	\$0.00	\$180,000.00	\$180,000.00	\$0.00	\$180,000.00	\$0.00	\$0.00	\$180,000.00	\$180,000.00	\$0.00



Usr: supervisor
Rep: rptEstadoPresupuestoEgresos_FF

INSTITUTO TECNOLÓGICO SUPERIOR DE TEPEJI DE RODRÍGUEZ
ESTADO DE PUEBLA

Estado del Ejercicio del Presupuesto por Fuente de Financiamiento AI 31/oct./2022

Fecha y hora de Impresión: 17/nov./2022 11:42 a.m.

Unidad Administrativa	Objeto del Gasto	Aprobado	Ampliaciones / (Reducciones)	Presupuesto Vigente	Comprometido	Presupuesto Disponible para Comprometer	Devengado	Comprometido o No Devengado	Presupuesto Sin Devengar	Ejercido	Pagado	Cuentas por Pagar Deuda
2200	ALIMENTOS Y UTENSILIOS	\$178,045.60	-\$74,535.60	\$103,510.00	\$73,851.76	\$29,658.24	\$73,851.76	\$0.00	\$29,658.24	\$73,851.76	\$73,851.76	\$0.00
2210	Productos alimenticios para personas	\$140,045.60	-\$50,345.60	\$89,700.00	\$61,636.65	\$28,063.35	\$61,636.65	\$0.00	\$28,063.35	\$61,636.65	\$61,636.65	\$0.00
2213	Productos alimenticios para el personal en las instalacion	\$140,045.60	-\$50,345.60	\$89,700.00	\$61,636.65	\$28,063.35	\$61,636.65	\$0.00	\$28,063.35	\$61,636.65	\$61,636.65	\$0.00
2220	Productos alimenticios para animales	\$18,000.00	-\$6,000.00	\$12,000.00	\$11,355.00	\$645.00	\$11,355.00	\$0.00	\$645.00	\$11,355.00	\$11,355.00	\$0.00
2221	Productos alimenticios para animales	\$18,000.00	-\$6,000.00	\$12,000.00	\$11,355.00	\$645.00	\$11,355.00	\$0.00	\$645.00	\$11,355.00	\$11,355.00	\$0.00
2230	Utensilios para el servicio de alimentación	\$20,000.00	-\$18,190.00	\$1,810.00	\$860.11	\$949.89	\$860.11	\$0.00	\$949.89	\$860.11	\$860.11	\$0.00
2231	Utensilios para el servicio de alimentación	\$20,000.00	-\$18,190.00	\$1,810.00	\$860.11	\$949.89	\$860.11	\$0.00	\$949.89	\$860.11	\$860.11	\$0.00
2400	MATERIALES Y ARTÍCULOS DE CONSTRUCCIÓN Y DE	\$625,000.00	-\$305,351.36	\$319,648.64	\$287,067.92	\$32,580.72	\$287,067.92	\$0.00	\$32,580.72	\$287,067.92	\$287,067.92	\$0.00
2410	Productos minerales no metálicos	\$60,000.00	-\$4,432.00	\$55,568.00	\$50,968.24	\$4,599.76	\$50,968.24	\$0.00	\$4,599.76	\$50,968.24	\$50,968.24	\$0.00
2411	Productos minerales no metálicos	\$60,000.00	-\$4,432.00	\$55,568.00	\$50,968.24	\$4,599.76	\$50,968.24	\$0.00	\$4,599.76	\$50,968.24	\$50,968.24	\$0.00
2420	Cemento y productos de concreto	\$85,000.00	-\$45,299.00	\$39,701.00	\$31,654.25	\$8,046.75	\$31,654.25	\$0.00	\$8,046.75	\$31,654.25	\$31,654.25	\$0.00
2421	Cemento y productos de concreto	\$85,000.00	-\$45,299.00	\$39,701.00	\$31,654.25	\$8,046.75	\$31,654.25	\$0.00	\$8,046.75	\$31,654.25	\$31,654.25	\$0.00
2430	Cal, yeso y productos de yeso	\$50,000.00	\$0.00	\$50,000.00	\$37,570.80	\$12,429.20	\$37,570.80	\$0.00	\$12,429.20	\$37,570.80	\$37,570.80	\$0.00
2431	Cal, yeso y productos de yeso	\$50,000.00	\$0.00	\$50,000.00	\$37,570.80	\$12,429.20	\$37,570.80	\$0.00	\$12,429.20	\$37,570.80	\$37,570.80	\$0.00
2440	Madera y productos de madera	\$18,000.00	-\$17,701.00	\$299.00	\$299.00	\$0.00	\$299.00	\$0.00	\$0.00	\$299.00	\$299.00	\$0.00
2441	Madera y productos de madera	\$18,000.00	-\$17,701.00	\$299.00	\$299.00	\$0.00	\$299.00	\$0.00	\$0.00	\$299.00	\$299.00	\$0.00
2450	Vidrio y productos de vidrio	\$42,000.00	-\$42,000.00	\$0.00	\$0.00	\$0.00	\$0.00	\$0.00	\$0.00	\$0.00	\$0.00	\$0.00
2451	Vidrio y productos de vidrio	\$42,000.00	-\$42,000.00	\$0.00	\$0.00	\$0.00	\$0.00	\$0.00	\$0.00	\$0.00	\$0.00	\$0.00
2460	Material eléctrico y electrónico	\$120,000.00	-\$57,749.95	\$62,250.05	\$60,391.04	\$1,859.01	\$60,391.04	\$0.00	\$1,859.01	\$60,391.04	\$60,391.04	\$0.00
2461	Material eléctrico y electrónico	\$120,000.00	-\$57,749.95	\$62,250.05	\$60,391.04	\$1,859.01	\$60,391.04	\$0.00	\$1,859.01	\$60,391.04	\$60,391.04	\$0.00
2470	Artículos metálicos para la construcción	\$150,000.00	-\$68,730.94	\$81,269.06	\$81,269.06	\$0.00	\$81,269.06	\$0.00	\$0.00	\$81,269.06	\$81,269.06	\$0.00
2471	Artículos metálicos para la construcción	\$150,000.00	-\$68,730.94	\$81,269.06	\$81,269.06	\$0.00	\$81,269.06	\$0.00	\$0.00	\$81,269.06	\$81,269.06	\$0.00
2490	Otros materiales y artículos de construcción y reparación	\$100,000.00	-\$69,438.47	\$30,561.53	\$24,915.53	\$5,646.00	\$24,915.53	\$0.00	\$5,646.00	\$24,915.53	\$24,915.53	\$0.00
2491	Otros materiales y artículos de construcción y reparación	\$100,000.00	-\$69,438.47	\$30,561.53	\$24,915.53	\$5,646.00	\$24,915.53	\$0.00	\$5,646.00	\$24,915.53	\$24,915.53	\$0.00
2500	PRODUCTOS QUÍMICOS, FARMACÉUTICOS Y DE LAB	\$305,248.00	-\$145,340.40	\$159,907.60	\$139,826.76	\$20,080.84	\$139,826.76	\$0.00	\$20,080.84	\$139,826.76	\$139,826.76	\$0.00
2530	Medicinas y productos farmacéuticos	\$100,000.00	-\$24,998.00	\$75,002.00	\$75,002.00	\$0.00	\$75,002.00	\$0.00	\$0.00	\$75,002.00	\$75,002.00	\$0.00
2531	Medicinas y productos farmacéuticos	\$100,000.00	-\$24,998.00	\$75,002.00	\$75,002.00	\$0.00	\$75,002.00	\$0.00	\$0.00	\$75,002.00	\$75,002.00	\$0.00
2540	Materiales, accesorios y suministros médicos	\$5,248.00	-\$1,248.00	\$4,000.00	\$1,000.00	\$3,000.00	\$1,000.00	\$0.00	\$3,000.00	\$1,000.00	\$1,000.00	\$0.00
2542	Materiales, accesorios y suministros médicos para el sect	\$5,248.00	-\$1,248.00	\$4,000.00	\$1,000.00	\$3,000.00	\$1,000.00	\$0.00	\$3,000.00	\$1,000.00	\$1,000.00	\$0.00
2560	Fibras sintéticas, hules, plásticos y derivados	\$75,000.00	-\$45,000.00	\$30,000.00	\$24,986.56	\$5,013.44	\$24,986.56	\$0.00	\$5,013.44	\$24,986.56	\$24,986.56	\$0.00
2561	Fibras sintéticas, hules, plásticos y derivados	\$75,000.00	-\$45,000.00	\$30,000.00	\$24,986.56	\$5,013.44	\$24,986.56	\$0.00	\$5,013.44	\$24,986.56	\$24,986.56	\$0.00



INSTITUTO TECNOLÓGICO SUPERIOR DE TEPEXI DE RODRÍGUEZ
ESTADO DE PUEBLA

Estado del Ejercicio del Presupuesto por Fuente de Financiamiento Al 31/oct./2022

Usu: supervisor
Rep: rptEstadoPresupuestoEgresos_FF

Fecha y hora de Impresión | 17/nov./2022
11:42 a. m.

Unidad Administrativa		Aprobado	Ampliaciones / (Reducciones)	Presupuesto Vigente	Comprometido	Presupuesto Disponible para Comprometer	Devengado	Comprometido o No Devengado	Presupuesto Sin Devengar	Ejercido	Pagado	Cuentas por Pagar Deuda
Objeto del Gasto												
2590	Otros productos químicos	\$125,000.00	-\$74,094.40	\$50,905.60	\$38,838.20	\$12,067.40	\$38,838.20	\$0.00	\$12,067.40	\$38,838.20	\$38,838.20	\$0.00
2591	Otros productos químicos	\$125,000.00	-\$74,094.40	\$50,905.60	\$38,838.20	\$12,067.40	\$38,838.20	\$0.00	\$12,067.40	\$38,838.20	\$38,838.20	\$0.00
2600	COMBUSTIBLES, LUBRICANTES Y ADITIVOS	\$355,541.60	\$152,200.00	\$507,741.60	\$466,787.31	\$40,954.29	\$466,787.31	\$0.00	\$40,954.29	\$466,787.31	\$466,787.31	\$0.00
2610	Combustibles, lubricantes y aditivos	\$355,541.60	\$152,200.00	\$507,741.60	\$466,787.31	\$40,954.29	\$466,787.31	\$0.00	\$40,954.29	\$466,787.31	\$466,787.31	\$0.00
2612	Combustibles, lubricantes y aditivos para vehículos destir	\$355,541.60	\$152,200.00	\$507,741.60	\$466,787.31	\$40,954.29	\$466,787.31	\$0.00	\$40,954.29	\$466,787.31	\$466,787.31	\$0.00
2700	VESTUARIO, BLANCOS, PRENDAS DE PROTECCIÓN Y	\$144,000.00	-\$43,331.60	\$100,668.40	\$80,668.08	\$20,000.32	\$80,668.08	\$0.00	\$20,000.32	\$80,668.08	\$80,668.08	\$0.00
2710	Vestuario y uniformes	\$65,000.00	-\$38,331.60	\$26,668.40	\$26,668.40	\$0.00	\$26,668.40	\$0.00	\$0.00	\$26,668.40	\$26,668.40	\$0.00
2711	Vestuario y uniformes	\$65,000.00	-\$38,331.60	\$26,668.40	\$26,668.40	\$0.00	\$26,668.40	\$0.00	\$0.00	\$26,668.40	\$26,668.40	\$0.00
2720	Prendas de seguridad y protección personal	\$30,000.00	\$20,000.00	\$50,000.00	\$50,000.00	\$0.00	\$50,000.00	\$0.00	\$0.00	\$50,000.00	\$50,000.00	\$0.00
2721	Prendas de seguridad y protección personal	\$30,000.00	\$20,000.00	\$50,000.00	\$50,000.00	\$0.00	\$50,000.00	\$0.00	\$0.00	\$50,000.00	\$50,000.00	\$0.00
2730	Artículos deportivos	\$24,000.00	\$0.00	\$24,000.00	\$3,999.68	\$20,000.32	\$3,999.68	\$0.00	\$20,000.32	\$3,999.68	\$3,999.68	\$0.00
2731	Artículos deportivos	\$24,000.00	\$0.00	\$24,000.00	\$3,999.68	\$20,000.32	\$3,999.68	\$0.00	\$20,000.32	\$3,999.68	\$3,999.68	\$0.00
2740	Productos textiles	\$25,000.00	-\$25,000.00	\$0.00	\$0.00	\$0.00	\$0.00	\$0.00	\$0.00	\$0.00	\$0.00	\$0.00
2741	Productos textiles	\$25,000.00	-\$25,000.00	\$0.00	\$0.00	\$0.00	\$0.00	\$0.00	\$0.00	\$0.00	\$0.00	\$0.00
2900	HERRAMIENTAS, REFACCIONES Y ACCESORIOS MEN	\$333,000.00	-\$92,250.05	\$240,749.95	\$215,261.54	\$25,488.41	\$215,261.54	\$0.00	\$25,488.41	\$215,261.54	\$215,261.54	\$0.00
2910	Herramientas menores	\$85,000.00	-\$35,000.00	\$50,000.00	\$49,771.96	\$228.04	\$49,771.96	\$0.00	\$228.04	\$49,771.96	\$49,771.96	\$0.00
2911	Herramientas menores	\$85,000.00	-\$35,000.00	\$50,000.00	\$49,771.96	\$228.04	\$49,771.96	\$0.00	\$228.04	\$49,771.96	\$49,771.96	\$0.00
2920	Refacciones y accesorios menores de edificios	\$18,000.00	-\$3,000.00	\$15,000.00	\$10,166.18	\$4,833.82	\$10,166.18	\$0.00	\$4,833.82	\$10,166.18	\$10,166.18	\$0.00
2921	Refacciones y accesorios menores de edificios	\$18,000.00	-\$3,000.00	\$15,000.00	\$10,166.18	\$4,833.82	\$10,166.18	\$0.00	\$4,833.82	\$10,166.18	\$10,166.18	\$0.00
2940	Refacciones y accesorios menores de equipo de cómputo	\$40,000.00	-\$3,999.00	\$36,001.00	\$33,115.52	\$2,885.48	\$33,115.52	\$0.00	\$2,885.48	\$33,115.52	\$33,115.52	\$0.00
2941	Refacciones y accesorios menores para equipo de cómputo	\$40,000.00	-\$3,999.00	\$36,001.00	\$33,115.52	\$2,885.48	\$33,115.52	\$0.00	\$2,885.48	\$33,115.52	\$33,115.52	\$0.00
2960	Refacciones y accesorios menores de equipo de transporte	\$172,000.00	-\$92,000.00	\$80,000.00	\$62,458.93	\$17,541.07	\$62,458.93	\$0.00	\$17,541.07	\$62,458.93	\$62,458.93	\$0.00
2961	Refacciones y accesorios menores de equipo de transporte	\$172,000.00	-\$92,000.00	\$80,000.00	\$62,458.93	\$17,541.07	\$62,458.93	\$0.00	\$17,541.07	\$62,458.93	\$62,458.93	\$0.00
2980	Refacciones y accesorios menores de maquinaria y otros	\$18,000.00	\$37,749.95	\$55,749.95	\$55,749.95	\$0.00	\$55,749.95	\$0.00	\$0.00	\$55,749.95	\$55,749.95	\$0.00
2981	Refacciones y accesorios menores de maquinaria y otros	\$18,000.00	\$37,749.95	\$55,749.95	\$55,749.95	\$0.00	\$55,749.95	\$0.00	\$0.00	\$55,749.95	\$55,749.95	\$0.00
2990	Refacciones y accesorios menores otros bienes muebles	\$0.00	\$3,999.00	\$3,999.00	\$3,999.00	\$0.00	\$3,999.00	\$0.00	\$0.00	\$3,999.00	\$3,999.00	\$0.00
2991	Refacciones y accesorios menores de otros bienes muebles	\$0.00	\$3,999.00	\$3,999.00	\$3,999.00	\$0.00	\$3,999.00	\$0.00	\$0.00	\$3,999.00	\$3,999.00	\$0.00
3000	SERVICIOS GENERALES	\$5,198,003.91	-\$2,503,039.17	\$2,694,964.74	\$1,886,648.93	\$808,315.81	\$1,886,648.93	\$0.00	\$808,315.81	\$1,886,648.93	\$1,886,648.93	\$0.00
3100	SERVICIOS BÁSICOS	\$509,934.00	-\$163,387.05	\$346,546.95	\$257,480.40	\$89,066.55	\$257,480.40	\$0.00	\$89,066.55	\$257,480.40	\$257,480.40	\$0.00
3110	Energía eléctrica	\$23,335.00	-\$23,335.00	\$0.00	\$0.00	\$0.00	\$0.00	\$0.00	\$0.00	\$0.00	\$0.00	\$0.00
3111	Servicio de energía eléctrica	\$23,335.00	-\$23,335.00	\$0.00	\$0.00	\$0.00	\$0.00	\$0.00	\$0.00	\$0.00	\$0.00	\$0.00



Usr: supervisor
Rep: rptEstadoPresupuestoEgresos_FF

INSTITUTO TECNOLÓGICO SUPERIOR DE TEPEXI DE RODRÍGUEZ
ESTADO DE PUEBLA

Estado del Ejercicio del Presupuesto por Fuente de Financiamiento Al 31/oct./2022

40

Fecha y hora de Impresión | 17/nov./2022
11:42 a. m.

Unidad Administrativa	Objeto del Gasto	Aprobado	Ampliaciones / (Reducciones)	Presupuesto Vigente	Comprometido	Presupuesto Disponible para Comprometer	Devengado	Comprometido o No Devengado	Presupuesto Sin Devengar	Ejercido	Pagado	Cuentas por Pagar Deuda
3130	Agua	\$10,000.00	-\$123.60	\$9,876.40	\$0.00	\$9,876.40	\$0.00	\$0.00	\$9,876.40	\$0.00	\$0.00	\$0.00
3131	Servicio de agua	\$10,000.00	-\$123.60	\$9,876.40	\$0.00	\$9,876.40	\$0.00	\$0.00	\$9,876.40	\$0.00	\$0.00	\$0.00
3140	Telefonía tradicional	\$190,000.00	-\$99,876.40	\$90,123.60	\$90,123.60	\$0.00	\$90,123.60	\$0.00	\$0.00	\$90,123.60	\$90,123.60	\$0.00
3141	Servicio telefónico convencional	\$190,000.00	-\$99,876.40	\$90,123.60	\$90,123.60	\$0.00	\$90,123.60	\$0.00	\$0.00	\$90,123.60	\$90,123.60	\$0.00
3150	Telefonía celular	\$9,000.00	-\$9,000.00	\$0.00	\$0.00	\$0.00	\$0.00	\$0.00	\$0.00	\$0.00	\$0.00	\$0.00
3151	Servicio de telefonía celular	\$9,000.00	-\$9,000.00	\$0.00	\$0.00	\$0.00	\$0.00	\$0.00	\$0.00	\$0.00	\$0.00	\$0.00
3170	Servicios de acceso de Internet, redes y procesamiento d	\$277,599.00	-\$31,052.05	\$246,546.95	\$167,356.80	\$79,190.15	\$167,356.80	\$0.00	\$79,190.15	\$167,356.80	\$167,356.80	\$0.00
3171	Servicios de acceso de internet	\$277,599.00	-\$31,052.05	\$246,546.95	\$167,356.80	\$79,190.15	\$167,356.80	\$0.00	\$79,190.15	\$167,356.80	\$167,356.80	\$0.00
3200	SERVICIOS DE ARRENDAMIENTO	\$305,717.00	\$152,751.96	\$458,468.96	\$257,812.97	\$200,655.99	\$257,812.97	\$0.00	\$200,655.99	\$257,812.97	\$257,812.97	\$0.00
3270	Arrendamiento de activos intangibles	\$266,417.00	\$130,619.00	\$397,036.00	\$221,380.01	\$175,655.99	\$221,380.01	\$0.00	\$175,655.99	\$221,380.01	\$221,380.01	\$0.00
3271	Derechos de autor, patentes, regalías y otros	\$266,417.00	\$130,619.00	\$397,036.00	\$221,380.01	\$175,655.99	\$221,380.01	\$0.00	\$175,655.99	\$221,380.01	\$221,380.01	\$0.00
3290	Otros arrendamientos	\$39,300.00	\$22,132.96	\$61,432.96	\$36,432.96	\$25,000.00	\$36,432.96	\$0.00	\$25,000.00	\$36,432.96	\$36,432.96	\$0.00
3291	Otros arrendamientos	\$39,300.00	\$22,132.96	\$61,432.96	\$36,432.96	\$25,000.00	\$36,432.96	\$0.00	\$25,000.00	\$36,432.96	\$36,432.96	\$0.00
3300	SERVICIOS PROFESIONALES, CIENTÍFICOS, TÉCNICO	\$1,610,734.31	-\$1,159,994.31	\$450,740.00	\$286,315.42	\$164,424.58	\$286,315.42	\$0.00	\$164,424.58	\$286,315.42	\$286,315.42	\$0.00
3310	Servicios legales, de contabilidad, auditoría y relacionado	\$170,000.00	-\$40,000.00	\$130,000.00	\$107,500.00	\$22,500.00	\$107,500.00	\$0.00	\$22,500.00	\$107,500.00	\$107,500.00	\$0.00
3311	Servicios relacionados con procedimientos jurisdiccionales	\$60,000.00	-\$20,000.00	\$40,000.00	\$40,000.00	\$0.00	\$40,000.00	\$0.00	\$0.00	\$40,000.00	\$40,000.00	\$0.00
3312	Otros Servicios para la operación de programas	\$110,000.00	-\$20,000.00	\$90,000.00	\$67,500.00	\$22,500.00	\$67,500.00	\$0.00	\$22,500.00	\$67,500.00	\$67,500.00	\$0.00
3330	Servicios de consultoría administrativa, procesos, técnica	\$400,962.95	-\$400,962.95	\$0.00	\$0.00	\$0.00	\$0.00	\$0.00	\$0.00	\$0.00	\$0.00	\$0.00
3333	Servicios relacionados con certificación de procesos	\$400,962.95	-\$400,962.95	\$0.00	\$0.00	\$0.00	\$0.00	\$0.00	\$0.00	\$0.00	\$0.00	\$0.00
3340	Servicios de capacitación	\$350,000.00	-\$60,760.00	\$269,240.00	\$160,775.42	\$108,464.58	\$160,775.42	\$0.00	\$108,464.58	\$160,775.42	\$160,775.42	\$0.00
3341	Capacitación institucional	\$350,000.00	-\$60,760.00	\$269,240.00	\$160,775.42	\$108,464.58	\$160,775.42	\$0.00	\$108,464.58	\$160,775.42	\$160,775.42	\$0.00
3350	Servicios de investigación científica y desarrollo	\$45,000.00	\$0.00	\$45,000.00	\$18,040.00	\$26,960.00	\$18,040.00	\$0.00	\$26,960.00	\$18,040.00	\$18,040.00	\$0.00
3351	Servicios de investigación científica y desarrollo	\$45,000.00	\$0.00	\$45,000.00	\$18,040.00	\$26,960.00	\$18,040.00	\$0.00	\$26,960.00	\$18,040.00	\$18,040.00	\$0.00
3360	Servicios de apoyo administrativo, traducción, fotocopiado	\$5,500.00	\$1,000.00	\$6,500.00	\$0.00	\$6,500.00	\$0.00	\$0.00	\$6,500.00	\$0.00	\$0.00	\$0.00
3362	Servicios de apoyo administrativo	\$3,500.00	\$1,000.00	\$4,500.00	\$0.00	\$4,500.00	\$0.00	\$0.00	\$4,500.00	\$0.00	\$0.00	\$0.00
3363	Servicio de impresión de documentos y papelería oficial	\$2,000.00	\$0.00	\$2,000.00	\$0.00	\$2,000.00	\$0.00	\$0.00	\$2,000.00	\$0.00	\$0.00	\$0.00
3390	Servicios profesionales, científicos y técnicos integrales	\$639,271.36	-\$639,271.36	\$0.00	\$0.00	\$0.00	\$0.00	\$0.00	\$0.00	\$0.00	\$0.00	\$0.00
3391	Servicios profesionales, científicos y técnicos integrales	\$639,271.36	-\$639,271.36	\$0.00	\$0.00	\$0.00	\$0.00	\$0.00	\$0.00	\$0.00	\$0.00	\$0.00
3400	SERVICIOS FINANCIEROS, BANCARIOS Y COMERCIALES	\$303,945.60	-\$140,623.70	\$163,321.90	\$160,628.27	\$2,693.63	\$160,628.27	\$0.00	\$2,693.63	\$160,628.27	\$160,628.27	\$0.00
3410	Servicios financieros y bancarios	\$30,000.00	-\$15,000.00	\$15,000.00	\$12,306.37	\$2,693.63	\$12,306.37	\$0.00	\$2,693.63	\$12,306.37	\$12,306.37	\$0.00
3411	Servicios financieros y bancarios	\$30,000.00	-\$15,000.00	\$15,000.00	\$12,306.37	\$2,693.63	\$12,306.37	\$0.00	\$2,693.63	\$12,306.37	\$12,306.37	\$0.00



Usr: supervisor
Rep: rptEstadoPresupuestoEgresos_FF

INSTITUTO TECNOLÓGICO SUPERIOR DE TEPEXI DE RODRÍGUEZ
ESTADO DE PUEBLA

Estado del Ejercicio del Presupuesto por Fuente de Financiamiento Al 31/oct./2022

Fecha y hora de Impresión | 17/nov./2022
11:42 a. m.

Unidad Administrativa	Objeto del Gasto	Aprobado	Ampliaciones / (Reducciones)	Presupuesto Vigente	Comprometido	Presupuesto Disponibile para Comprometer	Devengado	Comprometid o No Devengado	Presupuesto Sin Devengar	Ejercido	Pagado	Cuentas por Pagar Deuda
3450	Seguro de bienes patrimoniales	\$273,945.60	-\$125,623.70	\$148,321.90	\$148,321.90	\$0.00	\$148,321.90	\$0.00	\$0.00	\$148,321.90	\$148,321.90	\$0.00
3451	Seguros de bienes patrimoniales	\$273,945.60	-\$125,623.70	\$148,321.90	\$148,321.90	\$0.00	\$148,321.90	\$0.00	\$0.00	\$148,321.90	\$148,321.90	\$0.00
3500	SERVICIOS DE INSTALACIÓN, REPARACIÓN, MANTEN	\$571,000.00	-\$253,169.97	\$317,840.03	\$276,305.03	\$41,535.00	\$276,305.03	\$0.00	\$41,535.00	\$276,305.03	\$276,305.03	\$0.00
3510	Conservación y mantenimiento menor de inmuebles	\$50,000.00	-\$50,000.00	\$0.00	\$0.00	\$0.00	\$0.00	\$0.00	\$0.00	\$0.00	\$0.00	\$0.00
3511	Mantenimiento y conservación menor de inmuebles para	\$50,000.00	-\$50,000.00	\$0.00	\$0.00	\$0.00	\$0.00	\$0.00	\$0.00	\$0.00	\$0.00	\$0.00
3520	Instalación, reparación y mantenimiento de mobiliario y er	\$60,000.00	-\$39,999.97	\$20,000.03	\$17,856.00	\$2,144.03	\$17,856.00	\$0.00	\$2,144.03	\$17,856.00	\$17,856.00	\$0.00
3521	Mantenimiento y conservación de mobiliario y equipo de c	\$60,000.00	-\$39,999.97	\$20,000.03	\$17,856.00	\$2,144.03	\$17,856.00	\$0.00	\$2,144.03	\$17,856.00	\$17,856.00	\$0.00
3530	Instalación, reparación y mantenimiento de equipo de cón	\$40,000.00	\$0.00	\$40,000.00	\$20,108.94	\$19,891.06	\$20,108.94	\$0.00	\$19,891.06	\$20,108.94	\$20,108.94	\$0.00
3531	Instalación, reparación y mantenimiento de equipo de cón	\$40,000.00	\$0.00	\$40,000.00	\$20,108.94	\$19,891.06	\$20,108.94	\$0.00	\$19,891.06	\$20,108.94	\$20,108.94	\$0.00
3550	Reparación y mantenimiento de equipo de transporte	\$155,000.00	-\$37,358.09	\$117,641.91	\$110,051.91	\$7,590.00	\$110,051.91	\$0.00	\$7,590.00	\$110,051.91	\$110,051.91	\$0.00
3551	Mantenimiento y conservación de vehículos terrestres, aé	\$155,000.00	-\$37,358.09	\$117,641.91	\$110,051.91	\$7,590.00	\$110,051.91	\$0.00	\$7,590.00	\$110,051.91	\$110,051.91	\$0.00
3570	Instalación, reparación y mantenimiento de maquinaria, o	\$250,000.00	-\$109,801.91	\$140,198.09	\$128,288.18	\$11,909.91	\$128,288.18	\$0.00	\$11,909.91	\$128,288.18	\$128,288.18	\$0.00
3571	Instalación, reparación y mantenimiento de maquinaria y	\$250,000.00	-\$109,801.91	\$140,198.09	\$128,288.18	\$11,909.91	\$128,288.18	\$0.00	\$11,909.91	\$128,288.18	\$128,288.18	\$0.00
3590	Servicios de jardinería y fumigación	\$16,000.00	-\$16,000.00	\$0.00	\$0.00	\$0.00	\$0.00	\$0.00	\$0.00	\$0.00	\$0.00	\$0.00
3591	Servicios de jardinería y fumigación	\$16,000.00	-\$16,000.00	\$0.00	\$0.00	\$0.00	\$0.00	\$0.00	\$0.00	\$0.00	\$0.00	\$0.00
3700	SERVICIOS DE TRASLADOS Y VIÁTICOS	\$472,930.00	-\$217,650.00	\$255,280.00	\$132,755.32	\$122,524.68	\$132,755.32	\$0.00	\$122,524.68	\$132,755.32	\$132,755.32	\$0.00
3710	Pasajes aéreos	\$142,500.00	-\$142,500.00	\$0.00	\$0.00	\$0.00	\$0.00	\$0.00	\$0.00	\$0.00	\$0.00	\$0.00
3711	Pasajes aéreos nacionales	\$8,800.00	-\$8,800.00	\$0.00	\$0.00	\$0.00	\$0.00	\$0.00	\$0.00	\$0.00	\$0.00	\$0.00
3712	Pasajes aéreos internacionales	\$133,700.00	-\$133,700.00	\$0.00	\$0.00	\$0.00	\$0.00	\$0.00	\$0.00	\$0.00	\$0.00	\$0.00
3720	Pasajes terrestres	\$92,150.00	-\$50,350.00	\$41,800.00	\$2,506.00	\$39,294.00	\$2,506.00	\$0.00	\$39,294.00	\$2,506.00	\$2,506.00	\$0.00
3721	Pasajes terrestres nacionales	\$80,000.00	-\$38,200.00	\$41,800.00	\$2,506.00	\$39,294.00	\$2,506.00	\$0.00	\$39,294.00	\$2,506.00	\$2,506.00	\$0.00
3722	Pasajes terrestres internacionales	\$12,150.00	-\$12,150.00	\$0.00	\$0.00	\$0.00	\$0.00	\$0.00	\$0.00	\$0.00	\$0.00	\$0.00
3750	Viáticos en el país	\$170,000.00	\$37,000.00	\$207,000.00	\$129,318.32	\$77,681.68	\$129,318.32	\$0.00	\$77,681.68	\$129,318.32	\$129,318.32	\$0.00
3751	Viáticos en el país	\$170,000.00	\$37,000.00	\$207,000.00	\$129,318.32	\$77,681.68	\$129,318.32	\$0.00	\$77,681.68	\$129,318.32	\$129,318.32	\$0.00
3760	Viáticos en el extranjero	\$60,000.00	-\$60,000.00	\$0.00	\$0.00	\$0.00	\$0.00	\$0.00	\$0.00	\$0.00	\$0.00	\$0.00
3761	Viáticos en el extranjero	\$60,000.00	-\$60,000.00	\$0.00	\$0.00	\$0.00	\$0.00	\$0.00	\$0.00	\$0.00	\$0.00	\$0.00
3790	Otros servicios de traslado y hospedaje	\$8,280.00	-\$1,800.00	\$6,480.00	\$931.00	\$5,549.00	\$931.00	\$0.00	\$5,549.00	\$931.00	\$931.00	\$0.00
3791	Otros servicios de traslado y hospedaje	\$8,280.00	-\$1,800.00	\$6,480.00	\$931.00	\$5,549.00	\$931.00	\$0.00	\$5,549.00	\$931.00	\$931.00	\$0.00
3800	SERVICIOS OFICIALES	\$185,884.00	-\$107,584.00	\$78,300.00	\$29,527.80	\$48,772.20	\$29,527.80	\$0.00	\$48,772.20	\$29,527.80	\$29,527.80	\$0.00
3820	Gastos de orden social y cultural	\$15,884.00	-\$9,884.00	\$6,000.00	\$0.00	\$6,000.00	\$0.00	\$0.00	\$6,000.00	\$0.00	\$0.00	\$0.00
3821	Gastos de orden social	\$15,884.00	-\$9,884.00	\$6,000.00	\$0.00	\$6,000.00	\$0.00	\$0.00	\$6,000.00	\$0.00	\$0.00	\$0.00



Usr: supervisor
Rep: rptEstadoPresupuestoEgresos_FF

INSTITUTO TECNOLÓGICO SUPERIOR DE TEPEXI DE RODRÍGUEZ
ESTADO DE PUEBLA

Estado del Ejercicio del Presupuesto por Fuente de Financiamiento AI 31/oct./2022

Fecha y hora de Impresión 17/nov./2022 11:42 a. m.

42

Unidad Administrativa	Objeto del Gasto	Aprobado	Ampliaciones / (Reducciones)	Presupuesto Vigente	Comprometido	Presupuesto Disponible para Comprometer	Devengado	Comprometid o No Devengado	Presupuesto Sin Devengar	Ejercido	Cuentas por Pagar Deuda
											Pagado
3830	Congresos y convenciones	\$100,000.00	-\$27,700.00	\$72,300.00	\$29,527.80	\$42,772.20	\$29,527.80	\$0.00	\$42,772.20	\$29,527.80	\$29,527.80
3831	Congresos y convenciones	\$100,000.00	-\$27,700.00	\$72,300.00	\$29,527.80	\$42,772.20	\$29,527.80	\$0.00	\$42,772.20	\$29,527.80	\$29,527.80
3840	Exposiciones	\$70,000.00	-\$70,000.00	\$0.00	\$0.00	\$0.00	\$0.00	\$0.00	\$0.00	\$0.00	\$0.00
3841	Exposiciones	\$70,000.00	-\$70,000.00	\$0.00	\$0.00	\$0.00	\$0.00	\$0.00	\$0.00	\$0.00	\$0.00
3900	OTROS SERVICIOS GENERALES	\$1,237,859.00	-\$613,392.10	\$624,466.90	\$485,823.72	\$138,643.18	\$485,823.72	\$0.00	\$0.00	\$0.00	\$0.00
3920	Impuestos y derechos	\$81,194.00	\$22,000.00	\$103,194.00	\$52,337.00	\$50,857.00	\$52,337.00	\$0.00	\$50,857.00	\$52,337.00	\$52,337.00
3921	Otros impuestos y derechos	\$81,194.00	\$22,000.00	\$103,194.00	\$52,337.00	\$50,857.00	\$52,337.00	\$0.00	\$50,857.00	\$52,337.00	\$52,337.00
3980	Impuesto sobre nóminas y otros que se deriven de una re	\$1,156,665.00	-\$635,392.10	\$521,272.90	\$433,486.72	\$87,786.18	\$433,486.72	\$0.00	\$87,786.18	\$433,486.72	\$433,486.72
3981	Impuesto sobre nóminas y otros que se deriven de una re	\$1,156,665.00	-\$635,392.10	\$521,272.90	\$433,486.72	\$87,786.18	\$433,486.72	\$0.00	\$87,786.18	\$433,486.72	\$433,486.72
RECURSOS FEDERALES		\$15,007,641.01	-\$129,723.99	\$15,137,365.00	\$11,889,384.18	\$3,247,980.82	\$11,889,384.18	\$0.00	\$3,247,980.82	\$11,889,384.18	\$11,889,384.18
6	RECURSOS ESTATALES										\$0.00
1000	SERVICIOS PERSONALES	\$15,007,640.99	-\$1,086,770.99	\$13,920,870.00	\$9,729,728.58	\$4,191,141.42	\$9,729,728.58	\$0.00	\$4,191,141.42	\$9,729,728.58	\$9,729,728.58
1100	REMUNERACIONES AL PERSONAL DE CARÁCTER PE	\$6,365,314.06	\$1,780,737.91	\$8,146,051.97	\$6,884,637.08	\$1,261,414.89	\$6,884,637.08	\$0.00	\$1,261,414.89	\$6,884,637.08	\$6,884,637.08
1130	Sueldos base al personal permanente	\$6,365,314.06	\$1,780,737.91	\$8,146,051.97	\$6,884,637.08	\$1,261,414.89	\$6,884,637.08	\$0.00	\$1,261,414.89	\$6,884,637.08	\$6,884,637.08
1132	Sueldo base al personal de confianza	\$6,365,314.06	\$1,780,737.91	\$8,146,051.97	\$6,884,637.08	\$1,261,414.89	\$6,884,637.08	\$0.00	\$1,261,414.89	\$6,884,637.08	\$6,884,637.08
1300	REMUNERACIONES ADICIONALES Y ESPECIALES	\$3,178,728.98	-\$1,293,764.79	\$1,884,964.19	\$86,472.22	\$1,798,491.97	\$86,472.22	\$0.00	\$1,798,491.97	\$86,472.22	\$86,472.22
1310	Primas por años de servicios efectivos prestados	\$363,385.21	-\$340,660.07	\$22,725.14	\$10,881.32	\$11,843.82	\$10,881.32	\$0.00	\$11,843.82	\$10,881.32	\$10,881.32
1311	Prima quinquenal por años de servicios efectivos prestad	\$363,385.21	-\$340,660.07	\$22,725.14	\$10,881.32	\$11,843.82	\$10,881.32	\$0.00	\$11,843.82	\$10,881.32	\$10,881.32
1320	Primas de vacaciones, dominical y gratificación de fin de	\$2,559,065.79	-\$863,589.60	\$1,695,476.19	\$0.00	\$1,695,476.19	\$0.00	\$0.00	\$1,695,476.19	\$0.00	\$0.00
1321	Primas de vacaciones y dominical	\$978,088.11	-\$342,284.54	\$635,803.57	\$0.00	\$635,803.57	\$0.00	\$0.00	\$635,803.57	\$0.00	\$0.00
1322	Aguinaldo o gratificación de fin de año	\$1,580,977.68	-\$521,305.06	\$1,059,672.62	\$0.00	\$1,059,672.62	\$0.00	\$0.00	\$1,059,672.62	\$0.00	\$0.00
1340	Compensaciones	\$256,277.98	-\$89,515.12	\$166,762.86	\$75,590.90	\$91,171.96	\$75,590.90	\$0.00	\$91,171.96	\$75,590.90	\$75,590.90
1343	Compensación por adquisición de material didáctico	\$256,277.98	-\$89,515.12	\$166,762.86	\$75,590.90	\$91,171.96	\$75,590.90	\$0.00	\$91,171.96	\$75,590.90	\$75,590.90
1400	SEGURIDAD SOCIAL	\$3,616,770.08	-\$949,982.75	\$2,666,787.33	\$2,158,915.47	\$507,871.86	\$2,158,915.47	\$0.00	\$507,871.86	\$2,158,915.47	\$2,158,915.47
1410	Aportaciones de seguridad social	\$3,314,050.67	-\$836,850.67	\$2,477,200.00	\$2,058,060.85	\$419,139.15	\$2,058,060.85	\$0.00	\$419,139.15	\$2,058,060.85	\$2,058,060.85
1411	Aportaciones al Instituto de Seguridad y Servicios Sociale	\$3,314,050.67	-\$836,850.67	\$2,477,200.00	\$2,058,060.85	\$419,139.15	\$2,058,060.85	\$0.00	\$419,139.15	\$2,058,060.85	\$2,058,060.85
1430	Aportaciones al sistema para el retiro	\$302,719.41	-\$113,132.08	\$189,587.33	\$100,854.62	\$88,732.71	\$100,854.62	\$0.00	\$88,732.71	\$100,854.62	\$100,854.62
1431	Aportaciones al sistema de ahorro para el retiro	\$302,719.41	-\$113,132.08	\$189,587.33	\$100,854.62	\$88,732.71	\$100,854.62	\$0.00	\$88,732.71	\$100,854.62	\$100,854.62
1500	OTRAS PRESTACIONES SOCIALES Y ECONÓMICAS	\$1,646,827.87	-\$502,801.36	\$1,144,026.51	\$599,703.81	\$544,322.70	\$599,703.81	\$0.00	\$544,322.70	\$599,703.81	\$599,703.81
1520	Indemnizaciones	\$315,664.45	-\$215,664.45	\$100,000.00	\$0.00	\$100,000.00	\$0.00	\$0.00	\$100,000.00	\$0.00	\$0.00



Usr: supervisor
Rep: rptEstadoPresupuestoEgresos_FF

INSTITUTO TECNOLÓGICO SUPERIOR DE TEPEXI DE RODRÍGUEZ ESTADO DE PUEBLA

Estado del Ejercicio del Presupuesto por Fuente de Financiamiento Al 31/oct./2022

43

Fecha y hora de Impresión | 17/nov./2022
11:42 a. m.

Unidad Administrativa												
Objeto del Gasto	Aprobado	Ampliaciones / (Reducciones)	Presupuesto Vigente	Comprometido	Presupuesto Disponible para Comprometer	Devengado	Comprometido o No Devengado	Presupuesto Sin Devengar	Ejercido	Pagado	Cuentas por Pagar	Deuda
1521 Indemnizaciones por separación	\$315,664.45	-\$215,664.45	\$100,000.00	\$0.00	\$100,000.00	\$0.00	\$0.00	\$100,000.00	\$0.00	\$0.00	\$0.00	\$0.00
1540 Prestaciones contractuales	\$1,235,705.38	-\$439,007.98	\$796,697.40	\$351,684.45	\$445,012.95	\$351,684.45	\$0.00	\$445,012.95	\$351,684.45	\$351,684.45	\$351,684.45	\$0.00
1543 Prestaciones establecidas por condiciones generales de l	\$1,235,705.38	-\$439,007.98	\$796,697.40	\$351,684.45	\$445,012.95	\$351,684.45	\$0.00	\$445,012.95	\$351,684.45	\$351,684.45	\$351,684.45	\$0.00
1590 Otras prestaciones sociales y económicas	\$95,458.04	\$151,871.07	\$247,329.11	\$248,019.36	-\$690.25	\$248,019.36	\$0.00	-\$690.25	\$248,019.36	\$248,019.36	\$248,019.36	\$0.00
1591 Otras prestaciones sociales	\$95,458.04	\$151,871.07	\$247,329.11	\$248,019.36	-\$690.25	\$248,019.36	\$0.00	-\$690.25	\$248,019.36	\$248,019.36	\$248,019.36	\$0.00
1700 PAGO DE ESTÍMULOS A SERVIDORES PÚBLICOS	\$200,000.00	-\$120,960.00	\$79,040.00	\$0.00	\$79,040.00	\$0.00	\$0.00	\$79,040.00	\$0.00	\$0.00	\$0.00	\$0.00
1710 Estímulos	\$200,000.00	-\$120,960.00	\$79,040.00	\$0.00	\$79,040.00	\$0.00	\$0.00	\$79,040.00	\$0.00	\$0.00	\$0.00	\$0.00
1711 Estímulos por productividad y eficiencia	\$200,000.00	-\$120,960.00	\$79,040.00	\$0.00	\$79,040.00	\$0.00	\$0.00	\$79,040.00	\$0.00	\$0.00	\$0.00	\$0.00
2000 MATERIALES Y SUMINISTROS	\$0.00	\$190,455.33	\$190,455.33	\$109,963.53	\$80,491.80	\$109,963.53	\$0.00	\$80,491.80	\$109,963.53	\$109,963.53	\$109,963.53	\$0.00
2400 MATERIALES Y ARTÍCULOS DE CONSTRUCCIÓN Y DE	\$0.00	\$161,457.33	\$161,457.33	\$81,984.97	\$79,472.36	\$81,984.97	\$0.00	\$79,472.36	\$81,984.97	\$81,984.97	\$81,984.97	\$0.00
2470 Artículos metálicos para la construcción	\$0.00	\$81,455.86	\$81,455.86	\$63,997.39	\$17,458.47	\$63,997.39	\$0.00	\$17,458.47	\$63,997.39	\$63,997.39	\$63,997.39	\$0.00
2471 Artículos metálicos para la construcción	\$0.00	\$81,455.86	\$81,455.86	\$63,997.39	\$17,458.47	\$63,997.39	\$0.00	\$17,458.47	\$63,997.39	\$63,997.39	\$63,997.39	\$0.00
2490 Otros materiales y artículos de construcción y reparación	\$0.00	\$80,001.47	\$80,001.47	\$17,987.58	\$62,013.89	\$17,987.58	\$0.00	\$62,013.89	\$17,987.58	\$17,987.58	\$17,987.58	\$0.00
2491 Otros materiales y artículos de construcción y reparación	\$0.00	\$80,001.47	\$80,001.47	\$17,987.58	\$62,013.89	\$17,987.58	\$0.00	\$62,013.89	\$17,987.58	\$17,987.58	\$17,987.58	\$0.00
2500 PRODUCTOS QUÍMICOS, FARMACÉUTICOS Y DE LAB	\$0.00	\$28,998.00	\$28,998.00	\$27,978.56	\$1,019.44	\$27,978.56	\$0.00	\$1,019.44	\$27,978.56	\$27,978.56	\$27,978.56	\$0.00
2530 Medicinas y productos farmacéuticos	\$0.00	\$28,998.00	\$28,998.00	\$27,978.56	\$1,019.44	\$27,978.56	\$0.00	\$1,019.44	\$27,978.56	\$27,978.56	\$27,978.56	\$0.00
2531 Medicinas y productos farmacéuticos	\$0.00	\$28,998.00	\$28,998.00	\$27,978.56	\$1,019.44	\$27,978.56	\$0.00	\$1,019.44	\$27,978.56	\$27,978.56	\$27,978.56	\$0.00
3000 SERVICIOS GENERALES	\$0.00	\$1,026,039.67	\$1,026,039.67	\$352,727.13	\$673,312.54	\$352,727.13	\$0.00	\$673,312.54	\$352,727.13	\$352,727.13	\$352,727.13	\$0.00
3100 SERVICIOS BÁSICOS	\$0.00	\$129,453.05	\$129,453.05	\$63,059.58	\$66,393.47	\$63,059.58	\$0.00	\$66,393.47	\$63,059.58	\$63,059.58	\$63,059.58	\$0.00
3140 Telefonía tradicional	\$0.00	\$74,259.48	\$74,259.48	\$26,312.32	\$47,947.16	\$26,312.32	\$0.00	\$47,947.16	\$26,312.32	\$26,312.32	\$26,312.32	\$0.00
3141 Servicio telefónico convencional	\$0.00	\$74,259.48	\$74,259.48	\$26,312.32	\$47,947.16	\$26,312.32	\$0.00	\$47,947.16	\$26,312.32	\$26,312.32	\$26,312.32	\$0.00
3170 Servicios de acceso de Internet, redes y procesamiento d	\$0.00	\$55,193.57	\$55,193.57	\$36,747.26	\$18,446.31	\$36,747.26	\$0.00	\$18,446.31	\$36,747.26	\$36,747.26	\$36,747.26	\$0.00
3171 Servicios de acceso de internet	\$0.00	\$55,193.57	\$55,193.57	\$36,747.26	\$18,446.31	\$36,747.26	\$0.00	\$18,446.31	\$36,747.26	\$36,747.26	\$36,747.26	\$0.00
3200 SERVICIOS DE ARRENDAMIENTO	\$0.00	\$375,000.00	\$375,000.00	\$0.00	\$375,000.00	\$0.00	\$0.00	\$375,000.00	\$0.00	\$0.00	\$0.00	\$0.00
3270 Arrendamiento de activos intangibles	\$0.00	\$375,000.00	\$375,000.00	\$0.00	\$375,000.00	\$0.00	\$0.00	\$375,000.00	\$0.00	\$0.00	\$0.00	\$0.00
3271 Derechos de autor, patentes, regalías y otros	\$0.00	\$375,000.00	\$375,000.00	\$0.00	\$375,000.00	\$0.00	\$0.00	\$375,000.00	\$0.00	\$0.00	\$0.00	\$0.00
3300 SERVICIOS PROFESIONALES, CIENTÍFICOS, TÉCNICO	\$0.00	\$390,962.95	\$390,962.95	\$226,400.00	\$164,562.95	\$226,400.00	\$0.00	\$164,562.95	\$226,400.00	\$226,400.00	\$226,400.00	\$0.00
3330 Servicios de consultoría administrativa, procesos, técnica	\$0.00	\$390,962.95	\$390,962.95	\$226,400.00	\$164,562.95	\$226,400.00	\$0.00	\$164,562.95	\$226,400.00	\$226,400.00	\$226,400.00	\$0.00
3333 Servicios relacionados con certificación de procesos	\$0.00	\$390,962.95	\$390,962.95	\$226,400.00	\$164,562.95	\$226,400.00	\$0.00	\$164,562.95	\$226,400.00	\$226,400.00	\$226,400.00	\$0.00
3400 SERVICIOS FINANCIEROS, BANCARIOS Y COMERCIA	\$0.00	\$130,623.67	\$130,623.67	\$63,267.55	\$67,356.12	\$63,267.55	\$0.00	\$67,356.12	\$63,267.55	\$63,267.55	\$63,267.55	\$0.00
3410 Servicios financieros y bancarios	\$0.00	\$5,000.00	\$5,000.00	\$26.36	\$4,973.64	\$26.36	\$0.00	\$4,973.64	\$26.36	\$26.36	\$26.36	\$0.00



Usu: supervisor
Rep: rptEstadoPresupuestoEgresos_FF

INSTITUTO TECNOLÓGICO SUPERIOR DE TEPEXI DE RODRÍGUEZ
ESTADO DE PUEBLA

Estado del Ejercicio del Presupuesto por Fuente de Financiamiento Al 31/oct./2022

Fecha y hora de Impresión | 17/nov./2022
11:42 a. m.

Handwritten initials in blue ink.

Unidad Administrativa	Objeto del Gasto	Aprobado	Ampliaciones / (Reducciones)	Presupuesto Vigente	Comprometido	Presupuesto Disponible para Comprometer	Devengado	Comprometido o No Devengado	Presupuesto Sin Devengar	Ejercido	Pagado	Cuentas por Pagar Deuda
3411	Servicios financieros y bancarios	\$0.00	\$5,000.00	\$5,000.00	\$26.36	\$4,973.64	\$26.36	\$0.00	\$4,973.64	\$26.36	\$26.36	\$0.00
3450	Seguro de bienes patrimoniales	\$0.00	\$125,623.67	\$125,623.67	\$63,241.19	\$62,382.48	\$63,241.19	\$0.00	\$62,382.48	\$63,241.19	\$63,241.19	\$0.00
3451	Seguros de bienes patrimoniales	\$0.00	\$125,623.67	\$125,623.67	\$63,241.19	\$62,382.48	\$63,241.19	\$0.00	\$62,382.48	\$63,241.19	\$63,241.19	\$0.00
RECURSOS ESTATALES		\$15,007,640.99	\$129,724.01	\$15,137,365.00	\$10,192,419.24	\$4,944,945.76	\$10,192,419.24	\$0.00	\$4,944,945.76	\$10,192,419.24	\$10,192,419.24	\$0.00
7 CAPTACION DE DERECHOS												
3000	SERVICIOS GENERALES	\$1,257,628.00	\$0.00	\$1,257,628.00	\$369,177.00	\$888,451.00	\$369,177.00	\$0.00	\$888,451.00	\$369,177.00	\$369,177.00	\$0.00
3100	SERVICIOS BÁSICOS	\$156,665.00	\$0.00	\$156,665.00	\$98,944.00	\$57,721.00	\$98,944.00	\$0.00	\$57,721.00	\$98,944.00	\$98,944.00	\$0.00
3110	Energía eléctrica	\$156,665.00	\$0.00	\$156,665.00	\$98,944.00	\$57,721.00	\$98,944.00	\$0.00	\$57,721.00	\$98,944.00	\$98,944.00	\$0.00
3111	Servicio de energía eléctrica	\$156,665.00	\$0.00	\$156,665.00	\$98,944.00	\$57,721.00	\$98,944.00	\$0.00	\$57,721.00	\$98,944.00	\$98,944.00	\$0.00
3200	SERVICIOS DE ARRENDAMIENTO	\$565,963.00	-\$553,816.00	\$12,147.00	\$0.00	\$12,147.00	\$0.00	\$0.00	\$12,147.00	\$0.00	\$0.00	\$0.00
3270	Arrendamiento de activos intangibles	\$565,963.00	-\$553,816.00	\$12,147.00	\$0.00	\$12,147.00	\$0.00	\$0.00	\$12,147.00	\$0.00	\$0.00	\$0.00
3271	Derechos de autor, patentes, regalías y otros	\$565,963.00	-\$553,816.00	\$12,147.00	\$0.00	\$12,147.00	\$0.00	\$0.00	\$12,147.00	\$0.00	\$0.00	\$0.00
3300	SERVICIOS PROFESIONALES, CIENTÍFICOS, TÉCNICO	\$135,000.00	\$553,816.00	\$688,816.00	\$270,233.00	\$418,583.00	\$270,233.00	\$0.00	\$418,583.00	\$270,233.00	\$270,233.00	\$0.00
3310	Servicios legales, de contabilidad, auditoría y relacionado	\$135,000.00	\$0.00	\$135,000.00	\$0.00	\$135,000.00	\$0.00	\$0.00	\$135,000.00	\$0.00	\$0.00	\$0.00
3311	Servicios relacionados con procedimientos jurisdiccionales	\$135,000.00	\$0.00	\$135,000.00	\$0.00	\$135,000.00	\$0.00	\$0.00	\$135,000.00	\$0.00	\$0.00	\$0.00
3390	Servicios profesionales, científicos y técnicos integrales	\$0.00	\$553,816.00	\$553,816.00	\$270,233.00	\$283,583.00	\$270,233.00	\$0.00	\$283,583.00	\$270,233.00	\$270,233.00	\$0.00
3391	Servicios profesionales, científicos y técnicos integrales	\$0.00	\$553,816.00	\$553,816.00	\$270,233.00	\$283,583.00	\$270,233.00	\$0.00	\$283,583.00	\$270,233.00	\$270,233.00	\$0.00
3900	OTROS SERVICIOS GENERALES	\$400,000.00	\$0.00	\$400,000.00	\$0.00	\$400,000.00	\$0.00	\$0.00	\$400,000.00	\$0.00	\$0.00	\$0.00
3980	Impuesto sobre nóminas y otros que se deriven de una re	\$400,000.00	\$0.00	\$400,000.00	\$0.00	\$400,000.00	\$0.00	\$0.00	\$400,000.00	\$0.00	\$0.00	\$0.00
3981	Impuesto sobre nóminas y otros que se deriven de una re	\$400,000.00	\$0.00	\$400,000.00	\$0.00	\$400,000.00	\$0.00	\$0.00	\$400,000.00	\$0.00	\$0.00	\$0.00
4000	TRANSFERENCIAS, ASIGNACIONES, SUBSIDIO	\$185,095.00	-\$8,874.00	\$176,221.00	\$147,979.63	\$28,241.37	\$147,979.63	\$0.00	\$28,241.37	\$147,979.63	\$147,979.63	\$0.00
4400	AYUDAS SOCIALES	\$185,095.00	-\$8,874.00	\$176,221.00	\$147,979.63	\$28,241.37	\$147,979.63	\$0.00	\$28,241.37	\$147,979.63	\$147,979.63	\$0.00
4410	Ayudas sociales a personas	\$0.00	\$36,639.00	\$36,639.00	\$36,639.00	\$0.00	\$36,639.00	\$0.00	\$0.00	\$36,639.00	\$36,639.00	\$0.00
4417	Ayudas en materia de formación educativa y cultural	\$0.00	\$36,639.00	\$36,639.00	\$36,639.00	\$0.00	\$36,639.00	\$0.00	\$0.00	\$36,639.00	\$36,639.00	\$0.00
4430	Ayudas sociales a instituciones de enseñanza	\$0.00	\$3,035.00	\$3,035.00	\$3,035.00	\$0.00	\$3,035.00	\$0.00	\$0.00	\$3,035.00	\$3,035.00	\$0.00
4431	Ayudas para el desarrollo educativo	\$0.00	\$3,035.00	\$3,035.00	\$3,035.00	\$0.00	\$3,035.00	\$0.00	\$0.00	\$3,035.00	\$3,035.00	\$0.00
4440	Ayudas sociales a actividades científicas o académicas	\$185,095.00	-\$150,293.63	\$34,801.37	\$6,560.00	\$28,241.37	\$6,560.00	\$0.00	\$28,241.37	\$6,560.00	\$6,560.00	\$0.00
4441	Apoyos a actividades académicas o científicas, al desarr	\$185,095.00	-\$150,293.63	\$34,801.37	\$6,560.00	\$28,241.37	\$6,560.00	\$0.00	\$28,241.37	\$6,560.00	\$6,560.00	\$0.00
4450	Ayudas sociales a instituciones sin fines de lucro	\$0.00	\$101,745.63	\$101,745.63	\$101,745.63	\$0.00	\$101,745.63	\$0.00	\$0.00	\$101,745.63	\$101,745.63	\$0.00
4453	Ayudas sociales a instituciones educativas sin fines de lu	\$0.00	\$101,745.63	\$101,745.63	\$101,745.63	\$0.00	\$101,745.63	\$0.00	\$0.00	\$101,745.63	\$101,745.63	\$0.00

55



Usu: supervisor
Rep: rptEstadoPresupuestoEgresos_FF

INSTITUTO TECNOLÓGICO SUPERIOR DE TEPEXI DE RODRÍGUEZ
ESTADO DE PUEBLA
Estado del Ejercicio del Presupuesto por Fuente de Financiamiento Al 31/oct./2022


Fecha y hora de Impresión | 17/nov./2022 | 11:42 a. m.


Unidad Administrativa	Objeto del Gasto	Aprobado	Ampliaciones / (Reducciones)	Presupuesto Vigente	Comprometido	Presupuesto Disponible para Comprometer	Devengado	Comprometid o No Devengado	Presupuesto Sin Devengar	Ejercido	Pagado	Cuentas por Pagar Deuda
5000	BIENES MUEBLES, INMUEBLES E INTANGIBLE:	\$0.00	\$8,874.00	\$8,874.00	\$8,874.00							
5200	MOBILIARIO Y EQUIPO EDUCACIONAL Y RECREATIVO	\$0.00	\$8,874.00	\$8,874.00	\$8,874.00	\$0.00	\$8,874.00	\$0.00	\$0.00	\$8,874.00	\$8,874.00	\$0.00
5290	Otro mobiliario y equipo educacional y recreativo	\$0.00	\$8,874.00	\$8,874.00	\$8,874.00	\$0.00	\$8,874.00	\$0.00	\$0.00	\$8,874.00	\$8,874.00	\$0.00
5291	Otro mobiliario y equipo educacional y recreativo	\$0.00	\$8,874.00	\$8,874.00	\$8,874.00	\$0.00	\$8,874.00	\$0.00	\$0.00	\$8,874.00	\$8,874.00	\$0.00
	CAPTACION DE DERECHOS	\$1,442,723.00	\$0.00	\$1,442,723.00	\$526,030.63	\$916,692.37	\$526,030.63	\$0.00	\$916,692.37	\$526,030.63	\$526,030.63	\$0.00
	Total Final	\$31,458,005.00	\$529,948.00	\$31,987,953.00	\$22,773,535.93	\$9,214,417.07	\$22,773,535.93	\$0.00	\$9,214,417.07	\$22,773,535.93	\$22,773,535.93	\$0.00


LIC. HUGO CARDOSO HERNANDEZ
DIRECTOR GENERAL


C.P.A. DULCE MARIA SANCHEZ HERNANDEZ
SUBDIRECTORA DE SERVICIOS ADMINISTRATIVOS


L.C. IGNACIA CORREA CORREA
JEFA DEL DEPARTAMENTO DE PLANEACION, PROGRAMACION Y EVALUACION


LIC. LEOPOLDO NIÑO MOTA
ENCARGADO DE LA SUBDIRECCION DE PLANEACION Y MINICIACION


L.C. MISAEL MARTINEZ CABRERA
JEFE DEL DEPARTAMENTO DE RECURSOS FINANCIEROS


LIC. LUCÍA ROMERO MARTINEZ
ENCARGADA DE LA JEFATURA DEL DEPARTAMENTO DE RECURSOS MATERIALES Y SERVICIOS GENERALES



Usr: supervisor
Rep: rptEstadoPresupuestoEgresos

INSTITUTO TECNOLÓGICO SUPERIOR DE TEPEXI DE RODRÍGUEZ
ESTADO DE PUEBLA

Estado del Ejercicio del Presupuesto por Capítulo del Gasto Al 31/oct./2022

Fecha y hora de Impresión 17/nov./2022
11:42 a. m.

Objeto del Gasto	Aprobado	Ampliaciones / (Reducciones)	Presupuesto Vigente	Comprometido	Presupuesto Disponible para Comprometer	Devengado	Comprometido No Devengado	Presupuesto Sin Devengar	Ejercido	Pagado	Cuentas por Pagar Deuda
1000 SERVICIOS PERSONALES	\$22,129,944.89	\$2,372,604.84	\$24,502,549.73	\$18,006,588.76	\$6,495,960.97	\$18,006,588.76	\$0.00	\$6,495,960.97	\$18,006,588.76	\$18,006,588.76	\$0.00
1100 REMUNERACIONES AL PERSONAL DE CARÁCTER PEI	\$12,605,773.54	\$2,152,967.34	\$14,758,740.88	\$12,729,719.00	\$2,029,021.88	\$12,729,719.00	\$0.00	\$2,029,021.88	\$12,729,719.00	\$12,729,719.00	\$0.00
1130 Sueldos base al personal permanente	\$12,605,773.54	\$2,152,967.34	\$14,758,740.88	\$12,729,719.00	\$2,029,021.88	\$12,729,719.00	\$0.00	\$2,029,021.88	\$12,729,719.00	\$12,729,719.00	\$0.00
1132 Sueldo base al personal de confianza	\$12,605,773.54	\$2,152,967.34	\$14,758,740.88	\$12,729,719.00	\$2,029,021.88	\$12,729,719.00	\$0.00	\$2,029,021.88	\$12,729,719.00	\$12,729,719.00	\$0.00
1200 REMUNERACIONES AL PERSONAL DE CARÁCTER TR	\$0.00	\$60,000.00	\$60,000.00	\$0.00	\$60,000.00	\$0.00	\$0.00	\$60,000.00	\$0.00	\$0.00	\$0.00
1210 Honorarios asimilables a salarios	\$0.00	\$60,000.00	\$60,000.00	\$0.00	\$60,000.00	\$0.00	\$0.00	\$60,000.00	\$0.00	\$0.00	\$0.00
1211 Honorarios asimilables a salarios	\$0.00	\$60,000.00	\$60,000.00	\$0.00	\$60,000.00	\$0.00	\$0.00	\$60,000.00	\$0.00	\$0.00	\$0.00
1300 REMUNERACIONES ADICIONALES Y ESPECIALES	\$3,282,850.76	-\$229,878.02	\$3,052,972.74	\$490,154.90	\$2,562,817.84	\$490,154.90	\$0.00	\$2,562,817.84	\$490,154.90	\$490,154.90	\$0.00
1310 Primas por años de servicios efectivos prestados	\$397,489.00	-\$351,522.64	\$45,966.36	\$34,122.54	\$11,843.82	\$34,122.54	\$0.00	\$11,843.82	\$34,122.54	\$34,122.54	\$0.00
1311 Prima quinquenal por años de servicios efectivos prestad	\$397,489.00	-\$351,522.64	\$45,966.36	\$34,122.54	\$11,843.82	\$34,122.54	\$0.00	\$11,843.82	\$34,122.54	\$34,122.54	\$0.00
1320 Primas de vacaciones, dominical y gratificación de fin de	\$2,626,240.96	\$111,489.04	\$2,737,730.00	\$326,447.96	\$2,411,282.04	\$326,447.96	\$0.00	\$2,411,282.04	\$326,447.96	\$326,447.96	\$0.00
1321 Primas de vacaciones y dominical	\$1,022,340.36	\$4,308.39	\$1,026,648.75	\$326,447.96	\$700,200.79	\$326,447.96	\$0.00	\$700,200.79	\$326,447.96	\$326,447.96	\$0.00
1322 Aguinaldo o gratificación de fin de año	\$1,603,900.60	\$107,180.65	\$1,711,081.25	\$0.00	\$1,711,081.25	\$0.00	\$0.00	\$1,711,081.25	\$0.00	\$0.00	\$0.00
1340 Compensaciones	\$259,120.80	\$10,155.58	\$269,276.38	\$129,584.40	\$139,691.98	\$129,584.40	\$0.00	\$139,691.98	\$129,584.40	\$129,584.40	\$0.00
1343 Compensación por adquisición de material didáctico	\$259,120.80	\$10,155.58	\$269,276.38	\$129,584.40	\$139,691.98	\$129,584.40	\$0.00	\$139,691.98	\$129,584.40	\$129,584.40	\$0.00
1400 SEGURIDAD SOCIAL	\$4,293,829.51	\$98,284.73	\$4,392,114.24	\$3,574,732.03	\$817,382.21	\$3,574,732.03	\$0.00	\$817,382.21	\$3,574,732.03	\$3,574,732.03	\$0.00
1410 Aportaciones de seguridad social	\$3,987,127.40	\$61,305.71	\$4,048,433.11	\$3,319,783.61	\$728,649.50	\$3,319,783.61	\$0.00	\$728,649.50	\$3,319,783.61	\$3,319,783.61	\$0.00
1411 Aportaciones al Instituto de Seguridad y Servicios Sociale	\$3,987,127.40	\$61,305.71	\$4,048,433.11	\$3,319,783.61	\$728,649.50	\$3,319,783.61	\$0.00	\$728,649.50	\$3,319,783.61	\$3,319,783.61	\$0.00
1430 Aportaciones al sistema para el retiro	\$306,702.11	\$36,979.02	\$343,681.13	\$254,948.42	\$88,732.71	\$254,948.42	\$0.00	\$88,732.71	\$254,948.42	\$254,948.42	\$0.00
1431 Aportaciones al sistema de ahorro para el retiro	\$306,702.11	\$36,979.02	\$343,681.13	\$254,948.42	\$88,732.71	\$254,948.42	\$0.00	\$88,732.71	\$254,948.42	\$254,948.42	\$0.00
1500 OTRAS PRESTACIONES SOCIALES Y ECONÓMICAS	\$1,724,007.00	-\$356,634.87	\$2,080,641.87	\$1,173,723.83	\$906,918.04	\$1,173,723.83	\$0.00	\$906,918.04	\$1,173,723.83	\$1,173,723.83	\$0.00
1520 Indemnizaciones	\$320,000.00	-\$220,000.00	\$100,000.00	\$0.00	\$100,000.00	\$0.00	\$0.00	\$100,000.00	\$0.00	\$0.00	\$0.00
1521 Indemnizaciones por separación	\$320,000.00	-\$220,000.00	\$100,000.00	\$0.00	\$100,000.00	\$0.00	\$0.00	\$100,000.00	\$0.00	\$0.00	\$0.00
1540 Prestaciones contractuales	\$1,308,160.00	-\$21,711.76	\$1,286,448.24	\$605,492.95	\$680,955.29	\$605,492.95	\$0.00	\$680,955.29	\$605,492.95	\$605,492.95	\$0.00
1543 Prestaciones establecidas por condiciones generales de i	\$1,308,160.00	-\$21,711.76	\$1,286,448.24	\$605,492.95	\$680,955.29	\$605,492.95	\$0.00	\$680,955.29	\$605,492.95	\$605,492.95	\$0.00
1590 Otras prestaciones sociales y económicas	\$95,847.00	\$598,346.63	\$694,193.63	\$568,230.88	\$125,962.75	\$568,230.88	\$0.00	\$125,962.75	\$568,230.88	\$568,230.88	\$0.00
1591 Otras prestaciones sociales	\$95,847.00	\$598,346.63	\$694,193.63	\$568,230.88	\$125,962.75	\$568,230.88	\$0.00	\$125,962.75	\$568,230.88	\$568,230.88	\$0.00
1700 PAGO DE ESTÍMULOS A SERVIDORES PÚBLICOS	\$223,484.08	-\$65,404.08	\$158,080.00	\$38,259.00	\$119,821.00	\$38,259.00	\$0.00	\$119,821.00	\$38,259.00	\$38,259.00	\$0.00
1710 Estímulos	\$223,484.08	-\$65,404.08	\$158,080.00	\$38,259.00	\$119,821.00	\$38,259.00	\$0.00	\$119,821.00	\$38,259.00	\$38,259.00	\$0.00
1711 Estímulos por productividad y eficiencia	\$223,484.08	-\$65,404.08	\$158,080.00	\$38,259.00	\$119,821.00	\$38,259.00	\$0.00	\$119,821.00	\$38,259.00	\$38,259.00	\$0.00
2000 MATERIALES Y SUMINISTROS	\$2,687,333.20	-\$576,157.34	\$2,111,175.86	\$1,835,838.60	\$275,337.26	\$1,835,838.60	\$0.00	\$275,337.26	\$1,835,838.60	\$1,835,838.60	\$0.00
2100 MATERIALES DE ADMINISTRACIÓN, EMISIÓN DE DOCI	\$746,498.00	-\$258,003.66	\$488,494.34	\$462,411.70	\$26,082.64	\$462,411.70	\$0.00	\$26,082.64	\$462,411.70	\$462,411.70	\$0.00
2110 Materiales, útiles y equipos menores de oficina	\$250,000.00	-\$97,973.74	\$152,026.26	\$152,026.26	\$0.00	\$152,026.26	\$0.00	\$0.00	\$152,026.26	\$152,026.26	\$0.00
2111 Materiales, útiles y equipos menores de oficina	\$250,000.00	-\$97,973.74	\$152,026.26	\$152,026.26	\$0.00	\$152,026.26	\$0.00	\$0.00	\$152,026.26	\$152,026.26	\$0.00
2120 Materiales y útiles de impresión y reproducción	\$3,780.00	-\$3,780.00	\$0.00	\$0.00	\$0.00	\$0.00	\$0.00	\$0.00	\$0.00	\$0.00	\$0.00



Usr: supervisor
Rep: rptEstadoPresupuestoEgresos

INSTITUTO TECNOLÓGICO SUPERIOR DE TEPEXI DE RODRÍGUEZ ESTADO DE PUEBLA

Estado del Ejercicio del Presupuesto por Capítulo del Gasto Al 31/oct./2022

Fecha y hora de Impresión | 17/nov./2022
11:42 a. m.

Objeto del Gasto	Aprobado	Ampliaciones / (Reducciones)	Presupuesto Vigente	Comprometido	Presupuesto Disponible para Comprometer	Devengado	Comprometido No Devengado	Presupuesto Sin Devengar	Ejercido	Pagado	Cuentas por Pagar Deuda
2121 Materiales y útiles de impresión y reproducción	\$3,780.00	-\$3,780.00	\$0.00	\$0.00	\$0.00	\$0.00	\$0.00	\$0.00	\$0.00	\$0.00	\$0.00
2140 Materiales, útiles y equipos menores de tecnologías de la	\$94,400.00	\$29,780.00	\$124,180.00	\$100,057.71	\$24,122.29	\$100,057.71	\$0.00	\$24,122.29	\$100,057.71	\$100,057.71	\$0.00
2141 Materiales, útiles y equipos menores de tecnologías de la	\$94,400.00	\$29,780.00	\$124,180.00	\$100,057.71	\$24,122.29	\$100,057.71	\$0.00	\$24,122.29	\$100,057.71	\$100,057.71	\$0.00
2150 Material impreso e información digital	\$218,318.00	-\$186,029.92	\$32,288.08	\$30,327.73	\$1,960.35	\$30,327.73	\$0.00	\$1,960.35	\$30,327.73	\$30,327.73	\$0.00
2151 Material impreso e información digital	\$218,318.00	-\$186,029.92	\$32,288.08	\$30,327.73	\$1,960.35	\$30,327.73	\$0.00	\$1,960.35	\$30,327.73	\$30,327.73	\$0.00
2160 Material de limpieza	\$180,000.00	\$0.00	\$180,000.00	\$180,000.00	\$0.00	\$180,000.00	\$0.00	\$0.00	\$180,000.00	\$180,000.00	\$0.00
2161 Material de limpieza	\$180,000.00	\$0.00	\$180,000.00	\$180,000.00	\$0.00	\$180,000.00	\$0.00	\$0.00	\$180,000.00	\$180,000.00	\$0.00
2200 ALIMENTOS Y UTENSILIOS	\$178,045.60	-\$74,535.60	\$103,510.00	\$73,851.76	\$29,658.24	\$73,851.76	\$0.00	\$29,658.24	\$73,851.76	\$73,851.76	\$0.00
2210 Productos alimenticios para personas	\$140,045.60	-\$50,345.60	\$89,700.00	\$61,636.65	\$28,063.35	\$61,636.65	\$0.00	\$28,063.35	\$61,636.65	\$61,636.65	\$0.00
2213 Productos alimenticios para el personal en las instalacion	\$140,045.60	-\$50,345.60	\$89,700.00	\$61,636.65	\$28,063.35	\$61,636.65	\$0.00	\$28,063.35	\$61,636.65	\$61,636.65	\$0.00
2220 Productos alimenticios para animales	\$18,000.00	-\$6,000.00	\$12,000.00	\$11,355.00	\$645.00	\$11,355.00	\$0.00	\$645.00	\$11,355.00	\$11,355.00	\$0.00
2221 Productos alimenticios para animales	\$18,000.00	-\$6,000.00	\$12,000.00	\$11,355.00	\$645.00	\$11,355.00	\$0.00	\$645.00	\$11,355.00	\$11,355.00	\$0.00
2230 Utensilios para el servicio de alimentación	\$20,000.00	-\$18,190.00	\$1,810.00	\$860.11	\$949.89	\$860.11	\$0.00	\$949.89	\$860.11	\$860.11	\$0.00
2231 Utensilios para el servicio de alimentación	\$20,000.00	-\$18,190.00	\$1,810.00	\$860.11	\$949.89	\$860.11	\$0.00	\$949.89	\$860.11	\$860.11	\$0.00
2400 MATERIALES Y ARTÍCULOS DE CONSTRUCCIÓN Y DE	\$625,000.00	-\$143,894.03	\$481,105.97	\$369,052.89	\$112,053.08	\$369,052.89	\$0.00	\$112,053.08	\$369,052.89	\$369,052.89	\$0.00
2410 Productos minerales no metálicos	\$60,000.00	-\$4,432.00	\$55,568.00	\$50,968.24	\$4,599.76	\$50,968.24	\$0.00	\$4,599.76	\$50,968.24	\$50,968.24	\$0.00
2411 Productos minerales no metálicos	\$60,000.00	-\$4,432.00	\$55,568.00	\$50,968.24	\$4,599.76	\$50,968.24	\$0.00	\$4,599.76	\$50,968.24	\$50,968.24	\$0.00
2420 Cemento y productos de concreto	\$85,000.00	-\$45,299.00	\$39,701.00	\$31,654.25	\$8,046.75	\$31,654.25	\$0.00	\$8,046.75	\$31,654.25	\$31,654.25	\$0.00
2421 Cemento y productos de concreto	\$85,000.00	-\$45,299.00	\$39,701.00	\$31,654.25	\$8,046.75	\$31,654.25	\$0.00	\$8,046.75	\$31,654.25	\$31,654.25	\$0.00
2430 Cal, yeso y productos de yeso	\$50,000.00	\$0.00	\$50,000.00	\$37,570.80	\$12,429.20	\$37,570.80	\$0.00	\$12,429.20	\$37,570.80	\$37,570.80	\$0.00
2431 Cal, yeso y productos de yeso	\$50,000.00	\$0.00	\$50,000.00	\$37,570.80	\$12,429.20	\$37,570.80	\$0.00	\$12,429.20	\$37,570.80	\$37,570.80	\$0.00
2440 Madera y productos de madera	\$18,000.00	-\$17,791.00	\$299.00	\$299.00	\$0.00	\$299.00	\$0.00	\$0.00	\$299.00	\$299.00	\$0.00
2441 Madera y productos de madera	\$18,000.00	-\$17,791.00	\$299.00	\$299.00	\$0.00	\$299.00	\$0.00	\$0.00	\$299.00	\$299.00	\$0.00
2450 Vidrio y productos de vidrio	\$42,000.00	-\$42,000.00	\$0.00	\$0.00	\$0.00	\$0.00	\$0.00	\$0.00	\$0.00	\$0.00	\$0.00
2451 Vidrio y productos de vidrio	\$42,000.00	-\$42,000.00	\$0.00	\$0.00	\$0.00	\$0.00	\$0.00	\$0.00	\$0.00	\$0.00	\$0.00
2460 Material eléctrico y electrónico	\$120,000.00	-\$57,749.95	\$62,250.05	\$60,391.04	\$1,859.01	\$60,391.04	\$0.00	\$1,859.01	\$60,391.04	\$60,391.04	\$0.00
2461 Material eléctrico y electrónico	\$120,000.00	-\$57,749.95	\$62,250.05	\$60,391.04	\$1,859.01	\$60,391.04	\$0.00	\$1,859.01	\$60,391.04	\$60,391.04	\$0.00
2470 Artículos metálicos para la construcción	\$150,000.00	\$12,724.92	\$162,724.92	\$145,266.45	\$17,458.47	\$145,266.45	\$0.00	\$17,458.47	\$145,266.45	\$145,266.45	\$0.00
2471 Artículos metálicos para la construcción	\$150,000.00	\$12,724.92	\$162,724.92	\$145,266.45	\$17,458.47	\$145,266.45	\$0.00	\$17,458.47	\$145,266.45	\$145,266.45	\$0.00
2490 Otros materiales y artículos de construcción y reparación	\$100,000.00	\$10,563.00	\$110,563.00	\$42,903.11	\$67,659.89	\$42,903.11	\$0.00	\$67,659.89	\$42,903.11	\$42,903.11	\$0.00
2491 Otros materiales y artículos de construcción y reparación	\$100,000.00	\$10,563.00	\$110,563.00	\$42,903.11	\$67,659.89	\$42,903.11	\$0.00	\$67,659.89	\$42,903.11	\$42,903.11	\$0.00
2500 PRODUCTOS QUÍMICOS, FARMACÉUTICOS Y DE LABO	\$305,248.00	-\$116,342.40	\$188,905.60	\$167,805.32	\$21,100.28	\$167,805.32	\$0.00	\$21,100.28	\$167,805.32	\$167,805.32	\$0.00
2530 Medicinas y productos farmacéuticos	\$100,000.00	\$4,000.00	\$104,000.00	\$102,980.56	\$1,019.44	\$102,980.56	\$0.00	\$1,019.44	\$102,980.56	\$102,980.56	\$0.00
2531 Medicinas y productos farmacéuticos	\$100,000.00	\$4,000.00	\$104,000.00	\$102,980.56	\$1,019.44	\$102,980.56	\$0.00	\$1,019.44	\$102,980.56	\$102,980.56	\$0.00
2540 Materiales, accesorios y suministros médicos	\$5,248.00	-\$1,248.00	\$4,000.00	\$1,000.00	\$3,000.00	\$1,000.00	\$0.00	\$3,000.00	\$1,000.00	\$1,000.00	\$0.00



Usu: supervisor
Rep: rptEstadoPresupuestoEgresos

INSTITUTO TECNOLÓGICO SUPERIOR DE TEPEXI DE RODRÍGUEZ ESTADO DE PUEBLA

Estado del Ejercicio del Presupuesto por Capítulo del Gasto Al 31/oct./2022

Fecha y hora de Impresión | 17/nov./2022
11:42 a. m.

Objeto del Gasto	Aprobado	Ampliaciones / (Reducciones)	Presupuesto Vigente	Comprometido	Presupuesto Disponible para Comprometer	Devengado	Comprometido No Devengado	Presupuesto Sin Devengar	Ejercido	Pagado	Cuentas por Pagar Deuda
2542 Materiales, accesorios y suministros médicos para el sect	\$5,248.00	-\$1,248.00	\$4,000.00	\$1,000.00	\$3,000.00	\$1,000.00	\$0.00	\$3,000.00	\$1,000.00	\$1,000.00	\$0.00
2560 Fibras sintéticas, hules, plásticos y derivados	\$75,000.00	-\$45,000.00	\$30,000.00	\$24,986.56	\$5,013.44	\$24,986.56	\$0.00	\$5,013.44	\$24,986.56	\$24,986.56	\$0.00
2561 Fibras sintéticas, hules, plásticos y derivados	\$75,000.00	-\$45,000.00	\$30,000.00	\$24,986.56	\$5,013.44	\$24,986.56	\$0.00	\$5,013.44	\$24,986.56	\$24,986.56	\$0.00
2590 Otros productos químicos	\$125,000.00	-\$74,094.40	\$50,905.60	\$38,838.20	\$12,067.40	\$38,838.20	\$0.00	\$12,067.40	\$38,838.20	\$38,838.20	\$0.00
2591 Otros productos químicos	\$125,000.00	-\$74,094.40	\$50,905.60	\$38,838.20	\$12,067.40	\$38,838.20	\$0.00	\$12,067.40	\$38,838.20	\$38,838.20	\$0.00
2600 COMBUSTIBLES, LUBRICANTES Y ADITIVOS	\$355,541.60	-\$152,200.00	\$507,741.60	\$466,787.31	\$40,954.29	\$466,787.31	\$0.00	\$40,954.29	\$466,787.31	\$466,787.31	\$0.00
2610 Combustibles, lubricantes y aditivos	\$355,541.60	-\$152,200.00	\$507,741.60	\$466,787.31	\$40,954.29	\$466,787.31	\$0.00	\$40,954.29	\$466,787.31	\$466,787.31	\$0.00
2612 Combustibles, lubricantes y aditivos para vehículos destir	\$355,541.60	-\$152,200.00	\$507,741.60	\$466,787.31	\$40,954.29	\$466,787.31	\$0.00	\$40,954.29	\$466,787.31	\$466,787.31	\$0.00
2700 VESTUARIO, BLANCOS, PRENDAS DE PROTECCIÓN Y	\$144,000.00	-\$43,331.60	\$100,668.40	\$80,668.08	\$20,000.32	\$80,668.08	\$0.00	\$40,954.29	\$466,787.31	\$466,787.31	\$0.00
2710 Vestuario y uniformes	\$65,000.00	-\$38,331.60	\$26,668.40	\$26,668.40	\$0.00	\$26,668.40	\$0.00	\$20,000.32	\$80,668.08	\$80,668.08	\$0.00
2711 Vestuario y uniformes	\$65,000.00	-\$38,331.60	\$26,668.40	\$26,668.40	\$0.00	\$26,668.40	\$0.00	\$0.00	\$26,668.40	\$26,668.40	\$0.00
2720 Prendas de seguridad y protección personal	\$30,000.00	\$20,000.00	\$50,000.00	\$50,000.00	\$0.00	\$50,000.00	\$0.00	\$0.00	\$26,668.40	\$26,668.40	\$0.00
2721 Prendas de seguridad y protección personal	\$30,000.00	\$20,000.00	\$50,000.00	\$50,000.00	\$0.00	\$50,000.00	\$0.00	\$0.00	\$50,000.00	\$50,000.00	\$0.00
2730 Artículos deportivos	\$24,000.00	\$0.00	\$24,000.00	\$3,999.68	\$20,000.32	\$3,999.68	\$0.00	\$20,000.32	\$3,999.68	\$3,999.68	\$0.00
2731 Artículos deportivos	\$24,000.00	\$0.00	\$24,000.00	\$3,999.68	\$20,000.32	\$3,999.68	\$0.00	\$20,000.32	\$3,999.68	\$3,999.68	\$0.00
2740 Productos textiles	\$25,000.00	-\$25,000.00	\$0.00	\$0.00	\$0.00	\$0.00	\$0.00	\$20,000.32	\$3,999.68	\$3,999.68	\$0.00
2741 Productos textiles	\$25,000.00	-\$25,000.00	\$0.00	\$0.00	\$0.00	\$0.00	\$0.00	\$0.00	\$0.00	\$0.00	\$0.00
2900 HERRAMIENTAS, REFACCIONES Y ACCESORIOS MEN	\$333,000.00	-\$92,250.06	\$240,749.95	\$215,261.54	\$25,488.41	\$215,261.54	\$0.00	\$25,488.41	\$215,261.54	\$215,261.54	\$0.00
2910 Herramientas menores	\$85,000.00	-\$35,000.00	\$50,000.00	\$49,771.96	\$228.04	\$49,771.96	\$0.00	\$228.04	\$49,771.96	\$49,771.96	\$0.00
2911 Herramientas menores	\$85,000.00	-\$35,000.00	\$50,000.00	\$49,771.96	\$228.04	\$49,771.96	\$0.00	\$228.04	\$49,771.96	\$49,771.96	\$0.00
2920 Refacciones y accesorios menores de edificios	\$18,000.00	-\$3,000.00	\$15,000.00	\$10,166.18	\$4,833.82	\$10,166.18	\$0.00	\$4,833.82	\$10,166.18	\$10,166.18	\$0.00
2921 Refacciones y accesorios menores de edificios	\$18,000.00	-\$3,000.00	\$15,000.00	\$10,166.18	\$4,833.82	\$10,166.18	\$0.00	\$4,833.82	\$10,166.18	\$10,166.18	\$0.00
2940 Refacciones y accesorios menores de equipo de comput	\$40,000.00	-\$3,999.00	\$36,001.00	\$33,115.52	\$2,885.48	\$33,115.52	\$0.00	\$2,885.48	\$33,115.52	\$33,115.52	\$0.00
2941 Refacciones y accesorios menores para equipo de comp	\$40,000.00	-\$3,999.00	\$36,001.00	\$33,115.52	\$2,885.48	\$33,115.52	\$0.00	\$2,885.48	\$33,115.52	\$33,115.52	\$0.00
2960 Refacciones y accesorios menores de equipo de transpor	\$172,000.00	-\$92,000.00	\$80,000.00	\$62,458.93	\$17,541.07	\$62,458.93	\$0.00	\$17,541.07	\$62,458.93	\$62,458.93	\$0.00
2961 Refacciones y accesorios menores de equipo de transpor	\$172,000.00	-\$92,000.00	\$80,000.00	\$62,458.93	\$17,541.07	\$62,458.93	\$0.00	\$17,541.07	\$62,458.93	\$62,458.93	\$0.00
2980 Refacciones y accesorios menores de maquinaria y otros	\$18,000.00	\$37,749.95	\$55,749.95	\$55,749.95	\$0.00	\$55,749.95	\$0.00	\$0.00	\$55,749.95	\$55,749.95	\$0.00
2981 Refacciones y accesorios menores de maquinaria y otros	\$18,000.00	\$37,749.95	\$55,749.95	\$55,749.95	\$0.00	\$55,749.95	\$0.00	\$0.00	\$55,749.95	\$55,749.95	\$0.00
2990 Refacciones y accesorios menores otros bienes muebles	\$0.00	\$3,999.00	\$3,999.00	\$3,999.00	\$0.00	\$3,999.00	\$0.00	\$0.00	\$55,749.95	\$55,749.95	\$0.00
2991 Refacciones y accesorios menores de otros bienes mueb	\$0.00	\$3,999.00	\$3,999.00	\$3,999.00	\$0.00	\$3,999.00	\$0.00	\$0.00	\$3,999.00	\$3,999.00	\$0.00
3000 SERVICIOS GENERALES	\$6,455,631.91	-\$1,280,999.50	\$5,174,632.41	\$2,759,754.94	\$2,414,877.47	\$2,759,754.94	\$0.00	\$2,414,877.47	\$2,759,754.94	\$2,759,754.94	\$0.00
3100 SERVICIOS BÁSICOS	\$666,599.00	-\$33,934.00	\$632,665.00	\$419,483.98	\$57,721.02	\$419,483.98	\$0.00	\$213,181.02	\$419,483.98	\$419,483.98	\$0.00
3110 Energía eléctrica	\$180,000.00	-\$23,335.00	\$156,665.00	\$98,944.00	\$57,721.02	\$98,944.00	\$0.00	\$57,721.02	\$98,944.00	\$98,944.00	\$0.00
3111 Servicio de energía eléctrica	\$180,000.00	-\$23,335.00	\$156,665.00	\$98,944.00	\$57,721.02	\$98,944.00	\$0.00	\$57,721.02	\$98,944.00	\$98,944.00	\$0.00
3130 Agua	\$10,000.00	-\$123.60	\$9,876.40	\$0.00	\$9,876.40	\$0.00	\$0.00	\$9,876.40	\$0.00	\$0.00	\$0.00



Usr: supervisor
Rep: rptEstadoPresupuestoEgresos

INSTITUTO TECNOLÓGICO SUPERIOR DE TEPEXI DE RODRÍGUEZ ESTADO DE PUEBLA

Estado del Ejercicio del Presupuesto por Capítulo del Gasto Al 31/oct./2022

Fecha y hora de Impresión | 17/nov/2022
11:42 a. m.

Objeto del Gasto	Aprobado	Ampliaciones / (Reducciones)	Presupuesto Vigente	Comprometido	Presupuesto Disponible para Comprometer	Devengado	Comprometido No Devengado	Presupuesto Sin Devengar	Ejercido	Pagado	Cuentas por Pagar Deuda
3131 Servicio de agua	\$10,000.00	-\$123.00	\$9,876.40	\$0.00	\$9,876.40	\$0.00	\$0.00	\$9,876.40	\$0.00	\$0.00	\$0.00
3140 Telefonía tradicional	\$190,000.00	-\$25,616.92	\$164,383.08	\$116,435.92	\$47,947.16	\$116,435.92	\$0.00	\$47,947.16	\$116,435.92	\$116,435.92	\$0.00
3141 Servicio telefónico convencional	\$190,000.00	-\$25,616.92	\$164,383.08	\$116,435.92	\$47,947.16	\$116,435.92	\$0.00	\$47,947.16	\$116,435.92	\$116,435.92	\$0.00
3150 Telefonía celular	\$9,000.00	-\$9,000.00	\$0.00	\$0.00	\$0.00	\$0.00	\$0.00	\$0.00	\$0.00	\$0.00	\$0.00
3151 Servicio de telefonía celular	\$9,000.00	-\$9,000.00	\$0.00	\$0.00	\$0.00	\$0.00	\$0.00	\$0.00	\$0.00	\$0.00	\$0.00
3170 Servicios de acceso de Internet, redes y procesamiento d	\$277,599.00	\$24,141.52	\$301,740.52	\$204,104.06	\$97,636.46	\$204,104.06	\$0.00	\$97,636.46	\$204,104.06	\$204,104.06	\$0.00
3171 Servicios de acceso de internet	\$277,599.00	\$24,141.52	\$301,740.52	\$204,104.06	\$97,636.46	\$204,104.06	\$0.00	\$97,636.46	\$204,104.06	\$204,104.06	\$0.00
3200 SERVICIOS DE ARRENDAMIENTO	\$871,680.00	-\$26,064.04	\$845,615.96	\$257,812.97	\$587,802.99	\$257,812.97	\$0.00	\$587,802.99	\$257,812.97	\$257,812.97	\$0.00
3270 Arrendamiento de activos intangibles	\$832,380.00	-\$48,197.00	\$784,183.00	\$221,380.01	\$562,802.99	\$221,380.01	\$0.00	\$562,802.99	\$221,380.01	\$221,380.01	\$0.00
3271 Derechos de autor, patentes, regalías y otros	\$832,380.00	-\$48,197.00	\$784,183.00	\$221,380.01	\$562,802.99	\$221,380.01	\$0.00	\$562,802.99	\$221,380.01	\$221,380.01	\$0.00
3290 Otros arrendamientos	\$39,300.00	\$22,132.96	\$61,432.96	\$36,432.96	\$25,000.00	\$36,432.96	\$0.00	\$25,000.00	\$36,432.96	\$36,432.96	\$0.00
3291 Otros arrendamientos	\$39,300.00	\$22,132.96	\$61,432.96	\$36,432.96	\$25,000.00	\$36,432.96	\$0.00	\$25,000.00	\$36,432.96	\$36,432.96	\$0.00
3300 SERVICIOS PROFESIONALES, CIENTÍFICOS, TÉCNICO	\$1,745,734.31	-\$29,715.36	\$1,716,018.95	\$934,148.42	\$781,870.53	\$934,148.42	\$0.00	\$781,870.53	\$934,148.42	\$934,148.42	\$0.00
3310 Servicios legales, de contabilidad, auditoría y relacionado	\$305,000.00	-\$40,000.00	\$265,000.00	\$107,500.00	\$157,500.00	\$107,500.00	\$0.00	\$157,500.00	\$107,500.00	\$107,500.00	\$0.00
3311 Servicios relacionados con procedimientos jurisdiccionales	\$195,000.00	-\$20,000.00	\$175,000.00	\$40,000.00	\$135,000.00	\$40,000.00	\$0.00	\$135,000.00	\$40,000.00	\$40,000.00	\$0.00
3312 Otros Servicios para la operación de programas	\$110,000.00	-\$20,000.00	\$90,000.00	\$67,500.00	\$22,500.00	\$67,500.00	\$0.00	\$22,500.00	\$67,500.00	\$67,500.00	\$0.00
3330 Servicios de consultoría administrativa, procesos, técnica	\$400,962.95	-\$10,000.00	\$390,962.95	\$226,400.00	\$164,562.95	\$226,400.00	\$0.00	\$164,562.95	\$226,400.00	\$226,400.00	\$0.00
3333 Servicios relacionados con certificación de procesos	\$400,962.95	-\$10,000.00	\$390,962.95	\$226,400.00	\$164,562.95	\$226,400.00	\$0.00	\$164,562.95	\$226,400.00	\$226,400.00	\$0.00
3340 Servicios de capacitación	\$350,000.00	-\$80,760.00	\$269,240.00	\$160,775.42	\$108,464.58	\$160,775.42	\$0.00	\$108,464.58	\$160,775.42	\$160,775.42	\$0.00
3341 Capacitación institucional	\$350,000.00	-\$80,760.00	\$269,240.00	\$160,775.42	\$108,464.58	\$160,775.42	\$0.00	\$108,464.58	\$160,775.42	\$160,775.42	\$0.00
3350 Servicios de investigación científica y desarrollo	\$45,000.00	\$185,500.00	\$230,500.00	\$169,240.00	\$61,260.00	\$169,240.00	\$0.00	\$61,260.00	\$169,240.00	\$169,240.00	\$0.00
3351 Servicios de investigación científica y desarrollo	\$45,000.00	\$185,500.00	\$230,500.00	\$169,240.00	\$61,260.00	\$169,240.00	\$0.00	\$61,260.00	\$169,240.00	\$169,240.00	\$0.00
3360 Servicios de apoyo administrativo, traducción, fotocopiado	\$5,500.00	\$1,000.00	\$6,500.00	\$0.00	\$6,500.00	\$0.00	\$0.00	\$6,500.00	\$0.00	\$0.00	\$0.00
3362 Servicios de apoyo administrativo	\$3,500.00	\$1,000.00	\$4,500.00	\$0.00	\$4,500.00	\$0.00	\$0.00	\$4,500.00	\$0.00	\$0.00	\$0.00
3363 Servicio de impresión de documentos y papelería oficial	\$2,000.00	\$0.00	\$2,000.00	\$0.00	\$2,000.00	\$0.00	\$0.00	\$2,000.00	\$0.00	\$0.00	\$0.00
3390 Servicios profesionales, científicos y técnicos integrales	\$639,271.36	-\$85,455.36	\$553,816.00	\$270,233.00	\$283,583.00	\$270,233.00	\$0.00	\$283,583.00	\$270,233.00	\$270,233.00	\$0.00
3391 Servicios profesionales, científicos y técnicos integrales	\$639,271.36	-\$85,455.36	\$553,816.00	\$270,233.00	\$283,583.00	\$270,233.00	\$0.00	\$283,583.00	\$270,233.00	\$270,233.00	\$0.00
3400 SERVICIOS FINANCIEROS, BANCARIOS Y COMERCIAL	\$303,945.60	-\$9,500.03	\$294,445.57	\$223,897.70	\$70,547.87	\$223,897.70	\$0.00	\$70,547.87	\$223,897.70	\$223,897.70	\$0.00
3410 Servicios financieros y bancarios	\$30,000.00	-\$9,500.00	\$20,500.00	\$12,334.61	\$8,165.39	\$12,334.61	\$0.00	\$8,165.39	\$12,334.61	\$12,334.61	\$0.00
3411 Servicios financieros y bancarios	\$30,000.00	-\$9,500.00	\$20,500.00	\$12,334.61	\$8,165.39	\$12,334.61	\$0.00	\$8,165.39	\$12,334.61	\$12,334.61	\$0.00
3450 Seguro de bienes patrimoniales	\$273,945.60	-\$0.03	\$273,945.57	\$211,563.09	\$62,382.48	\$211,563.09	\$0.00	\$62,382.48	\$211,563.09	\$211,563.09	\$0.00
3451 Seguros de bienes patrimoniales	\$273,945.60	-\$0.03	\$273,945.57	\$211,563.09	\$62,382.48	\$211,563.09	\$0.00	\$62,382.48	\$211,563.09	\$211,563.09	\$0.00
3500 SERVICIOS DE INSTALACIÓN, REPARACIÓN, MANTENI	\$571,000.00	-\$253,169.97	\$317,840.03	\$276,305.03	\$41,535.00	\$276,305.03	\$0.00	\$41,535.00	\$276,305.03	\$276,305.03	\$0.00
3510 Conservación y mantenimiento menor de inmuebles	\$50,000.00	-\$50,000.00	\$0.00	\$0.00	\$0.00	\$0.00	\$0.00	\$0.00	\$0.00	\$0.00	\$0.00
3511 Mantenimiento y conservación menor de inmuebles para	\$50,000.00	-\$50,000.00	\$0.00	\$0.00	\$0.00	\$0.00	\$0.00	\$0.00	\$0.00	\$0.00	\$0.00



Usr: supervisor
Rep: rptEstadoPresupuestoEgresos

INSTITUTO TECNOLÓGICO SUPERIOR DE TEPEXI DE RODRÍGUEZ
ESTADO DE PUEBLA

Estado del Ejercicio del Presupuesto por Capítulo del Gasto Al 31/oct./2022

Fecha y hora de Impresión | 17/nov./2022
11:42 a. m.

Objeto del Gasto	Aprobado	Ampliaciones / (Reducciones)	Presupuesto Vigente	Comprometido	Presupuesto Disponible para Comprometer	Devengado	Comprometido No Devengado	Presupuesto Sin Devengar	Ejercido	Pagado	Cuentas por Pagar Deuda
3520 Instalación, reparación y mantenimiento de mobiliario y equipo de oficina	\$60,000.00	-\$39,999.97	\$20,000.03	\$17,856.00	\$2,144.03	\$17,856.00	\$0.00	\$2,144.03	\$17,856.00	\$17,856.00	\$0.00
3521 Mantenimiento y conservación de mobiliario y equipo de oficina	\$60,000.00	-\$39,999.97	\$20,000.03	\$17,856.00	\$2,144.03	\$17,856.00	\$0.00	\$2,144.03	\$17,856.00	\$17,856.00	\$0.00
3530 Instalación, reparación y mantenimiento de equipo de cómputo	\$40,000.00	\$0.00	\$40,000.00	\$20,108.94	\$19,891.06	\$20,108.94	\$0.00	\$19,891.06	\$20,108.94	\$20,108.94	\$0.00
3531 Instalación, reparación y mantenimiento de equipo de cómputo	\$40,000.00	\$0.00	\$40,000.00	\$20,108.94	\$19,891.06	\$20,108.94	\$0.00	\$19,891.06	\$20,108.94	\$20,108.94	\$0.00
3550 Reparación y mantenimiento de equipo de transporte	\$155,000.00	-\$37,358.09	\$117,641.91	\$110,051.91	\$7,590.00	\$110,051.91	\$0.00	\$7,590.00	\$110,051.91	\$110,051.91	\$0.00
3551 Mantenimiento y conservación de vehículos terrestres, aéreos, marítimos y lacustres	\$155,000.00	-\$37,358.09	\$117,641.91	\$110,051.91	\$7,590.00	\$110,051.91	\$0.00	\$7,590.00	\$110,051.91	\$110,051.91	\$0.00
3570 Instalación, reparación y mantenimiento de maquinaria, equipo y herramientas	\$250,000.00	-\$109,801.91	\$140,198.09	\$128,288.18	\$11,909.91	\$128,288.18	\$0.00	\$11,909.91	\$128,288.18	\$128,288.18	\$0.00
3571 Instalación, reparación y mantenimiento de maquinaria, equipo y herramientas	\$250,000.00	-\$109,801.91	\$140,198.09	\$128,288.18	\$11,909.91	\$128,288.18	\$0.00	\$11,909.91	\$128,288.18	\$128,288.18	\$0.00
3590 Servicios de jardinería y fumigación	\$16,000.00	-\$16,000.00	\$0.00	\$0.00	\$0.00	\$0.00	\$0.00	\$0.00	\$0.00	\$0.00	\$0.00
3591 Servicios de jardinería y fumigación	\$16,000.00	-\$16,000.00	\$0.00	\$0.00	\$0.00	\$0.00	\$0.00	\$0.00	\$0.00	\$0.00	\$0.00
3700 SERVICIOS DE TRASLADOS Y VIÁTICOS	\$472,930.00	-\$217,650.00	\$255,280.00	\$132,755.32	\$122,524.68	\$132,755.32	\$0.00	\$122,524.68	\$132,755.32	\$132,755.32	\$0.00
3710 Pasajes aéreos	\$142,500.00	-\$142,500.00	\$0.00	\$0.00	\$0.00	\$0.00	\$0.00	\$0.00	\$0.00	\$0.00	\$0.00
3711 Pasajes aéreos nacionales	\$8,800.00	-\$8,800.00	\$0.00	\$0.00	\$0.00	\$0.00	\$0.00	\$0.00	\$0.00	\$0.00	\$0.00
3712 Pasajes aéreos internacionales	\$133,700.00	-\$133,700.00	\$0.00	\$0.00	\$0.00	\$0.00	\$0.00	\$0.00	\$0.00	\$0.00	\$0.00
3720 Pasajes terrestres	\$92,150.00	-\$50,350.00	\$41,800.00	\$2,506.00	\$39,294.00	\$2,506.00	\$0.00	\$39,294.00	\$2,506.00	\$2,506.00	\$0.00
3721 Pasajes terrestres nacionales	\$80,000.00	-\$38,200.00	\$41,800.00	\$2,506.00	\$39,294.00	\$2,506.00	\$0.00	\$39,294.00	\$2,506.00	\$2,506.00	\$0.00
3722 Pasajes terrestres internacionales	\$12,150.00	-\$12,150.00	\$0.00	\$0.00	\$0.00	\$0.00	\$0.00	\$0.00	\$0.00	\$0.00	\$0.00
3750 Viáticos en el país	\$170,000.00	\$37,000.00	\$207,000.00	\$129,318.32	\$77,681.68	\$129,318.32	\$0.00	\$77,681.68	\$129,318.32	\$129,318.32	\$0.00
3751 Viáticos en el país	\$170,000.00	\$37,000.00	\$207,000.00	\$129,318.32	\$77,681.68	\$129,318.32	\$0.00	\$77,681.68	\$129,318.32	\$129,318.32	\$0.00
3760 Viáticos en el extranjero	\$60,000.00	-\$60,000.00	\$0.00	\$0.00	\$0.00	\$0.00	\$0.00	\$0.00	\$0.00	\$0.00	\$0.00
3761 Viáticos en el extranjero	\$60,000.00	-\$60,000.00	\$0.00	\$0.00	\$0.00	\$0.00	\$0.00	\$0.00	\$0.00	\$0.00	\$0.00
3790 Otros servicios de traslado y hospedaje	\$8,280.00	-\$1,800.00	\$6,480.00	\$931.00	\$5,549.00	\$931.00	\$0.00	\$5,549.00	\$931.00	\$931.00	\$0.00
3791 Otros servicios de traslado y hospedaje	\$8,280.00	-\$1,800.00	\$6,480.00	\$931.00	\$5,549.00	\$931.00	\$0.00	\$5,549.00	\$931.00	\$931.00	\$0.00
3800 SERVICIOS OFICIALES	\$185,884.00	-\$107,584.00	\$78,300.00	\$29,527.80	\$48,772.20	\$29,527.80	\$0.00	\$48,772.20	\$29,527.80	\$29,527.80	\$0.00
3820 Gastos de orden social y cultural	\$15,884.00	-\$9,884.00	\$6,000.00	\$0.00	\$6,000.00	\$0.00	\$0.00	\$6,000.00	\$0.00	\$0.00	\$0.00
3821 Gastos de orden social	\$15,884.00	-\$9,884.00	\$6,000.00	\$0.00	\$6,000.00	\$0.00	\$0.00	\$6,000.00	\$0.00	\$0.00	\$0.00
3830 Congresos y convenciones	\$100,000.00	-\$27,700.00	\$72,300.00	\$29,527.80	\$42,772.20	\$29,527.80	\$0.00	\$42,772.20	\$29,527.80	\$29,527.80	\$0.00
3831 Congresos y convenciones	\$100,000.00	-\$27,700.00	\$72,300.00	\$29,527.80	\$42,772.20	\$29,527.80	\$0.00	\$42,772.20	\$29,527.80	\$29,527.80	\$0.00
3840 Exposiciones	\$70,000.00	-\$70,000.00	\$0.00	\$0.00	\$0.00	\$0.00	\$0.00	\$0.00	\$0.00	\$0.00	\$0.00
3841 Exposiciones	\$70,000.00	-\$70,000.00	\$0.00	\$0.00	\$0.00	\$0.00	\$0.00	\$0.00	\$0.00	\$0.00	\$0.00
3900 OTROS SERVICIOS GENERALES	\$1,637,859.00	-\$603,392.10	\$1,034,466.90	\$485,823.72	\$548,643.18	\$485,823.72	\$0.00	\$548,643.18	\$485,823.72	\$485,823.72	\$0.00
3920 Impuestos y derechos	\$81,194.00	\$22,000.00	\$103,194.00	\$52,337.00	\$50,857.00	\$52,337.00	\$0.00	\$50,857.00	\$52,337.00	\$52,337.00	\$0.00
3921 Otros impuestos y derechos	\$81,194.00	\$22,000.00	\$103,194.00	\$52,337.00	\$50,857.00	\$52,337.00	\$0.00	\$50,857.00	\$52,337.00	\$52,337.00	\$0.00
3980 Impuesto sobre nóminas y otros que se deriven de una re	\$1,556,665.00	-\$625,392.10	\$931,272.90	\$433,486.72	\$497,786.18	\$433,486.72	\$0.00	\$497,786.18	\$433,486.72	\$433,486.72	\$0.00
3981 Impuesto sobre nóminas y otros que se deriven de una re	\$1,556,665.00	-\$625,392.10	\$931,272.90	\$433,486.72	\$497,786.18	\$433,486.72	\$0.00	\$497,786.18	\$433,486.72	\$433,486.72	\$0.00

50



Utr: supervisor
Rep: rptEstadoPresupuestoEgresos

INSTITUTO TECNOLÓGICO SUPERIOR DE TEPEXI DE RODRÍGUEZ
ESTADO DE PUEBLA

Estado del Ejercicio del Presupuesto por Capítulo del Gasto Al 31/oct./2022

Fecha y hora de Impresión 17/nov/2022 11:42 a. m.

51

Objeto del Gasto	Aprobado	Ampliaciones / (Reducciones)	Presupuesto Vigente	Comprometido	Presupuesto Disponible para Comprometer	Devengado	Comprometido No Devengado	Presupuesto Sin Devengar	Ejercido	Pagado	Cuentas por Pagar Deuda
4000 TRANSFERENCIAS, ASIGNACIONES, SUBSIDIOS	\$185,095.00	-\$8,874.00	\$176,221.00	\$147,979.63	\$28,241.37	\$147,979.63	\$0.00	\$28,241.37	\$147,979.63	\$147,979.63	\$0.00
4400 AYUDAS SOCIALES	\$185,095.00	-\$8,874.00	\$176,221.00	\$147,979.63	\$28,241.37	\$147,979.63	\$0.00	\$28,241.37	\$147,979.63	\$147,979.63	\$0.00
4410 Ayudas sociales a personas	\$0.00	\$36,639.00	\$36,639.00	\$36,639.00	\$0.00	\$36,639.00	\$0.00	\$0.00	\$36,639.00	\$36,639.00	\$0.00
4417 Ayudas en materia de formación educativa y cultural	\$0.00	\$36,639.00	\$36,639.00	\$36,639.00	\$0.00	\$36,639.00	\$0.00	\$0.00	\$36,639.00	\$36,639.00	\$0.00
4430 Ayudas sociales a instituciones de enseñanza	\$0.00	\$3,035.00	\$3,035.00	\$3,035.00	\$0.00	\$3,035.00	\$0.00	\$0.00	\$3,035.00	\$3,035.00	\$0.00
4431 Ayudas para el desarrollo educativo	\$0.00	\$3,035.00	\$3,035.00	\$3,035.00	\$0.00	\$3,035.00	\$0.00	\$0.00	\$3,035.00	\$3,035.00	\$0.00
4440 Ayudas sociales a actividades científicas o académicas	\$185,095.00	-\$150,293.63	\$34,801.37	\$6,560.00	\$28,241.37	\$6,560.00	\$0.00	\$28,241.37	\$6,560.00	\$6,560.00	\$0.00
4441 Apoyos a actividades académicas o científicas, al desarr	\$185,095.00	-\$150,293.63	\$34,801.37	\$6,560.00	\$28,241.37	\$6,560.00	\$0.00	\$28,241.37	\$6,560.00	\$6,560.00	\$0.00
4450 Ayudas sociales a instituciones sin fines de lucro	\$0.00	\$101,745.63	\$101,745.63	\$101,745.63	\$0.00	\$101,745.63	\$0.00	\$0.00	\$101,745.63	\$101,745.63	\$0.00
4453 Ayudas sociales a instituciones educativas sin fines de lu	\$0.00	\$101,745.63	\$101,745.63	\$101,745.63	\$0.00	\$101,745.63	\$0.00	\$0.00	\$101,745.63	\$101,745.63	\$0.00
5000 BIENES MUEBLES, INMUEBLES E INTANGIBLES	\$0.00	\$23,374.00	\$23,374.00	\$23,374.00	\$0.00	\$23,374.00	\$0.00	\$0.00	\$101,745.63	\$101,745.63	\$0.00
5100 MOBILIARIO Y EQUIPO DE ADMINISTRACIÓN	\$0.00	\$14,500.00	\$14,500.00	\$14,500.00	\$0.00	\$14,500.00	\$0.00	\$0.00	\$23,374.00	\$23,374.00	\$0.00
5150 Equipo de cómputo y de tecnologías de la información	\$0.00	\$14,500.00	\$14,500.00	\$14,500.00	\$0.00	\$14,500.00	\$0.00	\$0.00	\$14,500.00	\$14,500.00	\$0.00
5151 Equipo de cómputo y de tecnología de la información	\$0.00	\$14,500.00	\$14,500.00	\$14,500.00	\$0.00	\$14,500.00	\$0.00	\$0.00	\$14,500.00	\$14,500.00	\$0.00
5200 MOBILIARIO Y EQUIPO EDUCACIONAL Y RECREATIVO	\$0.00	\$8,874.00	\$8,874.00	\$8,874.00	\$0.00	\$8,874.00	\$0.00	\$0.00	\$14,500.00	\$14,500.00	\$0.00
5290 Otro mobiliario y equipo educacional y recreativo	\$0.00	\$8,874.00	\$8,874.00	\$8,874.00	\$0.00	\$8,874.00	\$0.00	\$0.00	\$8,874.00	\$8,874.00	\$0.00
5291 Otro mobiliario y equipo educacional y recreativo	\$0.00	\$8,874.00	\$8,874.00	\$8,874.00	\$0.00	\$8,874.00	\$0.00	\$0.00	\$8,874.00	\$8,874.00	\$0.00
Total	\$31,458,005.00	-\$529,948.00	\$31,987,953.00	\$22,773,535.93	\$9,214,417.07	\$22,773,535.93	\$0.00	\$9,214,417.07	\$22,773,535.93	\$22,773,535.93	\$0.00

LIC. HUGO CARDOSO HERNANDEZ
DIRECTOR GENERAL

C.P.A. DULCE MARIA SANCHEZ HERNANDEZ
SUBDIRECTORA DE SERVICIOS ADMINISTRATIVOS

L.C. IGNACIA CORREA CORREA
JEFA DEL DEPARTAMENTO DE PLANEACION, PROGRAMACION Y EVALUACION

LIC. LEOPOLDO NIÑO MOTA
ENCARGADO DE LA SUBDIRECCION DE PLANEACION Y VINCULACION

L.C. MISAEL MARTINEZ CABRERA
JEFE DEL DEPARTAMENTO DE RECURSOS FINANCIEROS

LIC. LUCIA ROMERO MARTINEZ
ENCARGADA DE LA JEFAATURA DEL DEPARTAMENTO DE RECURSOS MATERIALES Y SERVICIOS GENERALES



INSTITUTO TECNOLÓGICO SUPERIOR DE TEPEXI DE RODRÍGUEZ ESTADO DE PUEBLA

Balanza de Comprobación del 01/oct./2022 al 31/oct./2022
Cuentas con saldos y movimientos acumulado. (De la cuenta: 1000 a la 6000)

Usr: supervisor
Rep: rptBalanzaComprobacion

Fecha y 17/nov./2022
hora de Impresión 11:43 a. m.

Nat.	Cuenta	Nombre de la cuenta	SALDO ANTERIOR		MOVIMIENTOS		SALDO ACTUAL	
			DEUDOR	ACREEDOR	DEUDOR	ACREEDOR	DEUDOR	ACREEDOR
D	1000	ACTIVO	\$51,312,105.08	\$0.00	\$5,977,928.06	\$5,476,495.41	\$51,813,537.73	\$0.00
D	1100	ACTIVO CIRCULANTE	\$6,707,722.60	\$0.00	\$5,977,928.06	\$5,476,495.41	\$7,209,155.25	\$0.00
D	1110	EFFECTIVO Y EQUIVALENTES	\$5,305,936.10	\$0.00	\$3,019,749.30	\$2,362,924.54	\$5,962,760.86	\$0.00
D	1111	EFFECTIVO	\$0.29	\$0.00	\$0.00	\$0.00	\$0.29	\$0.00
D	1111-01	CAJA	\$0.29	\$0.00	\$0.00	\$0.00	\$0.29	\$0.00
D	1111-01-002	ESTADO	\$0.29	\$0.00	\$0.00	\$0.00	\$0.29	\$0.00
D	1112	BANCOS/TESORERÍA	\$5,305,935.81	\$0.00	\$3,019,749.30	\$2,362,924.54	\$5,962,760.57	\$0.00
D	1112-01	BANCOMER	\$5,249,460.51	\$0.00	\$3,019,749.30	\$2,362,924.54	\$5,906,285.27	\$0.00
D	1112-01-001	ESTADO 048318611	\$3,062,854.66	\$0.00	\$1,656,706.89	\$1,169,891.04	\$3,549,670.51	\$0.00
D	1112-01-002	FEDERAL	\$1,534,826.87	\$0.00	\$1,352,542.41	\$1,141,906.90	\$1,745,462.38	\$0.00
D	1112-01-003	BANCOMER SAR. N. CUENTA 0164341570 ESTADO	\$137,400.96	\$0.00	\$0.00	\$0.00	\$137,400.96	\$0.00
D	1112-01-004	BANCOMER SAR. N. CUENTA 0164341570 FEDERAL	\$131,940.94	\$0.00	\$0.00	\$0.00	\$131,940.94	\$0.00
D	1112-01-005	CUENTA DE CAPTACION DE DERECHOS	\$151,944.80	\$0.00	\$0.00	\$51,126.60	\$100,818.20	\$0.00
D	1112-01-007	CAPTACION DE DERECHOS 2020	\$4,304.08	\$0.00	\$0.00	\$0.00	\$4,304.08	\$0.00
D	1112-01-008	INGRESOS PROPIOS 2020	\$120,873.34	\$0.00	\$0.00	\$0.00	\$120,873.34	\$0.00
D	1112-01-009	REMANENTES FEDERALES	\$5,800.42	\$0.00	\$0.00	\$0.00	\$5,800.42	\$0.00
D	1112-01-010	CUENTA INGRESOS PROPIOS 2021	\$99,514.44	\$0.00	\$10,500.00	\$0.00	\$110,014.44	\$0.00
D	1112-02	BANAMEX	\$56,475.30	\$0.00	\$0.00	\$0.00	\$56,475.30	\$0.00
D	1112-02-001	IP CUENTA 17866	\$54,475.30	\$0.00	\$0.00	\$0.00	\$54,475.30	\$0.00
D	1112-02-002	PROYECTO ALTERNATIVO DEL MAIZ ESTADO	\$2,000.00	\$0.00	\$0.00	\$0.00	\$2,000.00	\$0.00
D	1120	DERECHOS A RECIBIR EFFECTIVO O EQUIVALENTES	\$1,401,786.50	\$0.00	\$2,958,178.76	\$3,113,570.87	\$1,246,394.39	\$0.00
D	1122	CUENTAS POR COBRAR A CORTO PLAZO	\$985,374.61	\$0.00	\$2,857,262.38	\$3,026,485.89	\$816,151.10	\$0.00
D	1122-71	Ingresos por ventas de bienes y servicios de organismos descentralizados	\$985,374.61	\$0.00	\$18,907.00	\$188,130.51	\$816,151.10	\$0.00
D	1122-71-02	Ingresos por Venta de Servicios de Organismos Descentralizados	\$985,374.61	\$0.00	\$18,907.00	\$188,130.51	\$816,151.10	\$0.00
D	1122-73	Ingresos por Venta de Bienes y Prestación de Servicios de Entidades Paraestatales y Fideicomisos No Empresariales y No Financieros	\$0.00	\$0.00	\$29,407.00	\$29,407.00	\$0.00	\$0.00
D	1122-79	** FALTA NOMBRE **	\$0.00	\$0.00	\$0.00	\$0.00	\$0.00	\$0.00
D	1122-79-02	Otros Ingresos, Otros Ingresos y Beneficios Varios	\$0.00	\$0.00	\$0.00	\$0.00	\$0.00	\$0.00
D	1122-93	Subsidios y Subvenciones	\$0.00	\$0.00	\$0.00	\$0.00	\$0.00	\$0.00
D	1123	DEUDORES DIVERSOS POR COBRAR A CORTO PLAZO	\$157,446.79	\$0.00	\$2,808,948.38	\$2,808,948.38	\$0.00	\$0.00
D	1123-004	GUILLERMINA MARTINEZ CORONA	\$16,256.05	\$0.00	\$100,916.10	\$87,084.98	\$171,277.91	\$0.00
D	1123-008	JORGE LUIS LUNA PRADO	\$0.00	\$0.00	\$0.00	\$0.00	\$16,256.05	\$0.00
D	1123-022	MISAEAL MARTINEZ CABRERA	\$47.00	\$0.00	\$0.00	\$0.00	\$0.00	\$0.00
D	1123-044	CLAUDIA DOMINGUEZ O.	\$0.00	\$0.00	\$374.73	\$374.73	\$47.00	\$0.00
D	1123-088	JOSE VICTOR GUTIERREZ VAZQUEZ	\$12,191.52	\$0.00	\$0.00	\$0.00	\$12,191.52	\$0.00
D	1123-096	JOSE MANUEL NAVARRO CARPANTA	\$0.00	\$0.00	\$5,936.00	\$0.00	\$5,936.00	\$0.00
D	1123-139	VERONICA PEREGRINA	\$6,690.61	\$0.00	\$0.00	\$0.00	\$6,690.61	\$0.00
D	1123-142	JESUS PEREZ SANCHES	\$34.64	\$0.00	\$0.00	\$0.00	\$34.64	\$0.00
D	1123-157	JONATHAN ROJAS MORALES	\$0.00	\$0.00	\$0.00	\$0.00	\$0.00	\$0.00

52



INSTITUTO TECNOLÓGICO SUPERIOR DE TEPEXI DE RODRÍGUEZ ESTADO DE PUEBLA

Balanza de Comprobación del 01/oct./2022 al 31/oct./2022
Cuentas con saldos y movimientos acumulado. (De la cuenta: 1000 a la 6000)

Usu: supervisor
Rep: rptBalanzaComprobacion

Fecha y 17/nov./2022
hora de Impresión 11:43 a. m.

Nat.	Cuenta	Nombre de la cuenta	SALDO ANTERIOR		MOVIMIENTOS		SALDO ACTUAL	
			DEUDOR	ACREEDOR	DEUDOR	ACREEDOR	DEUDOR	ACREEDOR
D	1123-170	ALEJANDRO PANTALEON CARIÑO	\$672.00	\$0.00	\$0.00	\$0.00	\$672.00	\$0.00
D	1123-194	HUGO CARDOSO HERNANDEZ	\$8,993.51	\$0.00	\$14,817.98	\$0.00	\$23,811.49	\$0.00
D	1123-214	COMBUSTIBLES Y SERVICIOS DE TEPEXI SA DE CV	\$0.00	\$0.00	\$0.00	\$0.00	\$0.00	\$0.00
D	1123-216	marcial cruz garcia	\$1,100.00	\$0.00	\$0.00	\$0.00	\$1,100.00	\$0.00
D	1123-229	lucila romero martinez	\$33,808.76	\$0.00	\$0.00	\$27,840.00	\$5,968.76	\$0.00
D	1123-258	JOSE DOMINGO DE JESUS HERNÁNDEZ PÉREZ	\$6,630.10	\$0.00	\$0.00	\$0.00	\$6,630.10	\$0.00
D	1123-332	JUAN ANDRES MARTINEZ HOYOS	\$0.00	\$0.00	\$1,700.00	\$0.00	\$1,700.00	\$0.00
D	1123-339	VIVIANA CONCEPCION DURAN	\$29,800.00	\$0.00	\$0.00	\$0.00	\$29,800.00	\$0.00
D	1123-341	LEOPOLDO MOTA NIÑO	\$1,000.00	\$0.00	\$4,000.00	\$0.00	\$5,000.00	\$0.00
D	1123-347	VIVIANA CONCEPCION DURAN MUÑOZ	\$0.00	\$0.00	\$0.00	\$0.00	\$0.00	\$0.00
D	1123-352	ANTONIO VALENCIA MALDONADO	\$1,529.44	\$0.00	\$0.00	\$0.00	\$1,529.44	\$0.00
D	1123-354	FRANCISCO JAVIER ANAYA JUAREZ	\$4,000.00	\$0.00	\$0.00	\$0.00	\$4,000.00	\$0.00
D	1123-355	MIGUEL CASTILLO CASTELAN	\$0.00	\$0.00	\$0.00	\$0.00	\$0.00	\$0.00
D	1123-358	EDUARDO ALEXIS LUNA FLORES	\$3,100.00	\$0.00	\$0.00	\$0.00	\$3,100.00	\$0.00
D	1123-364	LUIS GUSTAVO ROMAN OLMEDO	\$1,491.00	\$0.00	\$0.00	\$0.00	\$1,491.00	\$0.00
D	1123-371	MARIO ROJAS RAMIREZ	\$3,171.27	\$0.00	\$0.00	\$0.00	\$3,171.27	\$0.00
D	1123-372	URIEL PACHECO PACHECO	\$4,950.22	\$0.00	\$41,067.00	\$30,669.57	\$15,347.65	\$0.00
D	1123-376	ERIK EDUARDO ZAPATA FLORES	\$0.15	\$0.00	\$0.00	\$0.00	\$0.15	\$0.00
D	1123-379	ELIZABETH MEDEL MENDOZA	\$5,647.99	\$0.00	\$19,196.00	\$19,196.00	\$5,647.99	\$0.00
D	1123-381	AHYDE BAUTISTA SOSA	\$0.00	\$0.00	\$0.00	\$0.00	\$0.00	\$0.00
D	1123-383	JAIME DEUDIEL NATAREN	\$6,200.00	\$0.00	\$0.00	\$0.00	\$6,200.00	\$0.00
D	1123-397	CARLOS DANIEL ZACARIAS JUAREZ	\$0.00	\$0.00	\$0.00	\$0.00	\$0.00	\$0.00
D	1123-398	MIGUEL ANGEL CASTRO SANCHEZ	\$691.38	\$0.00	\$0.00	\$0.00	\$691.38	\$0.00
D	1123-399	MARTIN ZAPATA GONZALEZ	\$722.00	\$0.00	\$0.00	\$0.00	\$722.00	\$0.00
D	1123-400	NICOLAS AGUILAR RODRIGUEZ	\$672.00	\$0.00	\$0.00	\$0.00	\$672.00	\$0.00
D	1123-401	ALEJANDRO BAÑUELOS ORTEGA	\$3,851.35	\$0.00	\$0.00	\$0.00	\$3,851.35	\$0.00
D	1123-402	abihail ibañez ortiz	\$0.00	\$0.00	\$0.00	\$0.00	\$0.00	\$0.00
D	1123-403	eduardo bolaños martinez	\$0.00	\$0.00	\$0.00	\$0.00	\$0.00	\$0.00
D	1123-404	ARMANDO SANCHEZ TOBON	\$1,875.60	\$0.00	\$0.00	\$1,875.60	\$0.00	\$0.00
D	1123-405	OFELIA ROSAS ZAPATA	\$1,875.60	\$0.00	\$0.00	\$1,875.60	\$0.00	\$0.00
D	1123-406	IGNACIA CORREA CORREA	\$0.00	\$0.00	\$0.00	\$0.00	\$0.00	\$0.00
D	1123-407	MARCO ANTONIO MIRAMON MARTINEZ	\$400.00	\$0.00	\$2,345.00	\$0.00	\$2,745.00	\$0.00
D	1123-408	ARTURO AGUAYO ANDRADE	\$0.60	\$0.00	\$229.91	\$0.00	\$230.51	\$0.00
D	1123-409	luz maria espinosa de los monteros mora	\$0.00	\$0.00	\$0.00	\$0.00	\$0.00	\$0.00
D	1123-410	hugo herrera hernandez	\$44.00	\$0.00	\$0.00	\$44.00	\$0.00	\$0.00
D	1123-411	CRISTHIAN OREA FUENTES	\$0.00	\$0.00	\$0.00	\$0.00	\$0.00	\$0.00
D	1123-412	JOSE ALBA MEJIA	\$0.00	\$0.00	\$0.00	\$0.00	\$0.00	\$0.00
D	1123-413	LUIS FERNANDO MORALES GONZALEZ	\$0.00	\$0.00	\$0.00	\$0.00	\$0.00	\$0.00
D	1123-414	FELIX ORTIZ SANCHEZ	\$0.00	\$0.00	\$0.00	\$0.00	\$0.00	\$0.00
D	1123-415	ROSALINA LEZAMA RAMOS	\$0.00	\$0.00	\$916.00	\$0.00	\$916.00	\$0.00
D	1123-416	LUIS ENRIQUE GARCIA PRADO	\$0.00	\$0.00	\$6,212.00	\$1,088.00	\$5,124.00	\$0.00

53



INSTITUTO TECNOLÓGICO SUPERIOR DE TEPEXI DE RODRÍGUEZ ESTADO DE PUEBLA

Balanza de Comprobación del 01/oct./2022 al 31/oct./2022
Cuentas con saldos y movimientos acumulado. (De la cuenta: 1000 a la 6000)

Usu: supervisor
Rep: rptBalanzaComprobacion

Fecha y 17/nov./2022
hora de Impresión 11:43 a. m.

Nat.	Cuenta	Nombre de la cuenta	SALDO ANTERIOR		MOVIMIENTOS		SALDO ACTUAL	
			DEUDOR	ACREEDOR	DEUDOR	ACREEDOR	DEUDOR	ACREEDOR
D	1123-417	dolores garcía torres	\$0.00	\$0.00	\$4,121.48	\$4,121.48	\$0.00	\$0.00
D	1124	INGRESOS POR RECUPERAR A CORTO PLAZO	\$258,919.88	\$0.00	\$0.00	\$0.00	\$258,919.88	\$0.00
D	1124-01	CAPTACION DE DERECHOS.(ESTADO)	\$258,919.88	\$0.00	\$0.00	\$0.00	\$258,919.88	\$0.00
D	1124-01-001	captacion de derechos	\$258,919.88	\$0.00	\$0.00	\$0.00	\$258,919.88	\$0.00
D	1124-61	** FALTA NOMBRE **	\$0.00	\$0.00	\$0.00	\$0.00	\$258,919.88	\$0.00
D	1124-61-09	Otros Aprovechamientos	\$0.00	\$0.00	\$0.00	\$0.00	\$0.00	\$0.00
D	1129	OTROS DERECHOS A RECIBIR EFECTIVO O EQUIVALENTES A CORTO PLAZO	\$45.22	\$0.00	\$0.28	\$0.00	\$45.50	\$0.00
D	1129-01	SUBSIDIO PARA EL EMPLEO	\$45.22	\$0.00	\$0.28	\$0.00	\$45.50	\$0.00
D	1129-01-002	ESTADO	\$383.28	\$0.00	\$13.28	\$0.00	\$396.54	\$0.00
D	1129-01-003	FEDERAL	-\$338.04	\$0.00	-\$13.00	\$0.00	-\$351.04	\$0.00
D	1200	ACTIVO NO CIRCULANTE	\$44,604,382.48	\$0.00	\$0.00	\$0.00	\$44,604,382.48	\$0.00
D	1230	BIENES INMUEBLES, INFRAESTRUCTURA Y CONSTRUCCIONES EN PROCESO	\$26,594,559.56	\$0.00	\$0.00	\$0.00	\$26,594,559.56	\$0.00
D	1231	TERRENOS	\$4,900,784.00	\$0.00	\$0.00	\$0.00	\$4,900,784.00	\$0.00
D	1231-0	** FALTA NOMBRE **	\$4,900,784.00	\$0.00	\$0.00	\$0.00	\$4,900,784.00	\$0.00
D	1231-0-002	Terrenos Estado	\$4,900,784.00	\$0.00	\$0.00	\$0.00	\$4,900,784.00	\$0.00
D	1233	EDIFICIOS NO HABITACIONALES	\$14,637,362.97	\$0.00	\$0.00	\$0.00	\$14,637,362.97	\$0.00
D	1233-0	** FALTA NOMBRE **	\$14,637,362.97	\$0.00	\$0.00	\$0.00	\$14,637,362.97	\$0.00
D	1233-0-002	Edificios no residenciales Estado UA	\$4,486,179.06	\$0.00	\$0.00	\$0.00	\$4,486,179.06	\$0.00
D	1233-0-003	Edificios no residenciales Federal UA	\$10,151,183.91	\$0.00	\$0.00	\$0.00	\$10,151,183.91	\$0.00
D	1239	OTROS BIENES INMUEBLES	\$7,056,412.59	\$0.00	\$0.00	\$0.00	\$7,056,412.59	\$0.00
D	1239-0	** FALTA NOMBRE **	\$7,056,412.59	\$0.00	\$0.00	\$0.00	\$7,056,412.59	\$0.00
D	1239-0-002	Construcciones (Velaria Barda Perimetral) Estado	\$4,811,955.67	\$0.00	\$0.00	\$0.00	\$4,811,955.67	\$0.00
D	1239-0-003	Construcciones (Velaria Barda Perimetral) Federal	\$2,244,456.92	\$0.00	\$0.00	\$0.00	\$2,244,456.92	\$0.00
D	1240	BIENES MUEBLES	\$33,287,930.44	\$0.00	\$0.00	\$0.00	\$33,287,930.44	\$0.00
D	1241	MOBILIARIO Y EQUIPO DE ADMINISTRACIÓN	\$10,759,120.41	\$0.00	\$0.00	\$0.00	\$10,759,120.41	\$0.00
D	1241-1	Muebles de Oficina y Estantería	\$1,415,176.86	\$0.00	\$0.00	\$0.00	\$1,415,176.86	\$0.00
D	1241-1-001	Muebles de Oficina y Estantería IP	\$83,078.18	\$0.00	\$0.00	\$0.00	\$83,078.18	\$0.00
D	1241-1-002	Muebles de Oficina y Estantería Estado	\$641,748.42	\$0.00	\$0.00	\$0.00	\$641,748.42	\$0.00
D	1241-1-003	Muebles de Oficina y Estantería Federal	\$690,350.26	\$0.00	\$0.00	\$0.00	\$690,350.26	\$0.00
D	1241-3	Equipo de Cómputo y de Tecnologías de la Información	\$8,046,974.19	\$0.00	\$0.00	\$0.00	\$8,046,974.19	\$0.00
D	1241-3-001	Equipo de Cómputo y de Tecnologías de la Información IP	\$113,841.43	\$0.00	\$0.00	\$0.00	\$113,841.43	\$0.00
D	1241-3-002	Equipo de Cómputo y de Tecnologías de la Información Estado	\$2,479,635.53	\$0.00	\$0.00	\$0.00	\$2,479,635.53	\$0.00
D	1241-3-003	Equipo de Cómputo y de Tecnologías de la Información Federal	\$5,289,858.23	\$0.00	\$0.00	\$0.00	\$5,289,858.23	\$0.00
D	1241-3-5151	Equipo de cómputo y de tecnologías de la información	\$163,639.00	\$0.00	\$0.00	\$0.00	\$163,639.00	\$0.00
D	1241-9	Otros Mobiliarios y Equipos de Administración	\$1,296,969.36	\$0.00	\$0.00	\$0.00	\$1,296,969.36	\$0.00
D	1241-9-003	otros mobiliarios y equipos de administracionfederal	\$1,296,969.36	\$0.00	\$0.00	\$0.00	\$1,296,969.36	\$0.00
D	1242	MOBILIARIO Y EQUIPO EDUCACIONAL Y RECREATIVO	\$9,268,654.19	\$0.00	\$0.00	\$0.00	\$9,268,654.19	\$0.00
D	1242-1	Equipos y Aparatos Audiovisuales	\$15,822.93	\$0.00	\$0.00	\$0.00	\$15,822.93	\$0.00
D	1242-1-5211	Equipos y aparatos audiovisuales	\$15,822.93	\$0.00	\$0.00	\$0.00	\$15,822.93	\$0.00

57



INSTITUTO TECNOLÓGICO SUPERIOR DE TEPEXI DE RODRÍGUEZ
ESTADO DE PUEBLA

Balanza de Comprobación del 01/oct./2022 al 31/oct./2022

Cuentas con saldos y movimientos acumulado. (De la cuenta: 1000 a la 6000)

Usr: supervisor
 Rep: rptBalanzaComprobacion

Fecha y 17/nov./2022

hora de Impresión 11:43 a. m.

Nat.	Cuenta	Nombre de la cuenta	SALDO ANTERIOR		MOVIMIENTOS		SALDO ACTUAL	
			DEUDOR	ACREEDOR	DEUDOR	ACREEDOR	DEUDOR	ACREEDOR
D	1242-3	Cámaras Fotográficas y de Video	\$27,004.80	\$0.00	\$0.00	\$0.00	\$27,004.80	\$0.00
D	1242-3-003	camaras fotograficas y de video federal	\$27,004.80	\$0.00	\$0.00	\$0.00	\$27,004.80	\$0.00
D	1242-9	Otro Mobiliario y Equipo Educacional y Recreativo	\$9,225,826.46	\$0.00	\$0.00	\$0.00	\$9,225,826.46	\$0.00
D	1242-9-001	Otro Mobiliario y Equipo Educacional y Recreativo IP (Equipode laboratorio)	\$387,510.40	\$0.00	\$0.00	\$0.00	\$387,510.40	\$0.00
D	1242-9-002	Otro Mobiliario y Equipo Educacional y Recreativo Estado (Equipode laboratorio)	\$6,021,131.26	\$0.00	\$0.00	\$0.00	\$6,021,131.26	\$0.00
D	1242-9-003	Otro Mobiliario y Equipo Educacional y Recreativo Federal (Equipode laboratorio)	\$2,808,310.80	\$0.00	\$0.00	\$0.00	\$2,808,310.80	\$0.00
D	1242-9-5291	Otro mobiliario y equipo educacional y recreativo	\$8,874.00	\$0.00	\$0.00	\$0.00	\$8,874.00	\$0.00
D	1243	EQUIPO E INSTRUMENTAL MÉDICO Y DE LABORATORIO	\$44,892.00	\$0.00	\$0.00	\$0.00	\$44,892.00	\$0.00
D	1243-1	Equipo Médico y de Laboratorio	\$44,892.00	\$0.00	\$0.00	\$0.00	\$44,892.00	\$0.00
D	1243-1-001	IP	\$44,892.00	\$0.00	\$0.00	\$0.00	\$44,892.00	\$0.00
D	1244	VEHÍCULOS Y EQUIPO DE TRANSPORTE	\$6,654,540.36	\$0.00	\$0.00	\$0.00	\$6,654,540.36	\$0.00
D	1244-1	vehículos y equipo terrestre	\$6,654,540.36	\$0.00	\$0.00	\$0.00	\$6,654,540.36	\$0.00
D	1244-1-002	VEHÍCULOS Y EQUIPO TERRESTRE Estado	\$783,589.80	\$0.00	\$0.00	\$0.00	\$783,589.80	\$0.00
D	1244-1-003	VEHÍCULOS Y EQUIPO TERRESTRE Federación	\$5,870,950.56	\$0.00	\$0.00	\$0.00	\$5,870,950.56	\$0.00
D	1246	MAQUINARIA, OTROS EQUIPOS Y HERRAMIENTAS	\$6,560,723.48	\$0.00	\$0.00	\$0.00	\$6,560,723.48	\$0.00
D	1246-1	Maquinaria y Equipo Agropecuario	\$112,500.00	\$0.00	\$0.00	\$0.00	\$112,500.00	\$0.00
D	1246-1-002	maquinaria y equipo agropecuario estado	\$52,500.00	\$0.00	\$0.00	\$0.00	\$52,500.00	\$0.00
D	1246-1-003	Maquinaria y Equipo Agropecuario Federal	\$60,000.00	\$0.00	\$0.00	\$0.00	\$60,000.00	\$0.00
D	1246-2	Maquinaria y Equipo Industrial	\$2,580,844.57	\$0.00	\$0.00	\$0.00	\$2,580,844.57	\$0.00
D	1246-2-002	Maquinaria y Equipo Industrial Estado	\$1,591,333.08	\$0.00	\$0.00	\$0.00	\$1,591,333.08	\$0.00
D	1246-2-003	Maquinaria y Equipo Industrial Federación	\$985,511.49	\$0.00	\$0.00	\$0.00	\$985,511.49	\$0.00
D	1246-2-5621	Maquinaria y equipo industrial	\$4,000.00	\$0.00	\$0.00	\$0.00	\$4,000.00	\$0.00
D	1246-3	Maquinaria y Equipo de Construcción	\$32,016.00	\$0.00	\$0.00	\$0.00	\$32,016.00	\$0.00
D	1246-3-5631	Maquinaria y equipo de construcción	\$32,016.00	\$0.00	\$0.00	\$0.00	\$32,016.00	\$0.00
D	1246-5	Equipo de Comunicación y Telecomunicación	\$81,221.59	\$0.00	\$0.00	\$0.00	\$81,221.59	\$0.00
D	1246-5-002	Equipo de Comunicación y Telecomunicación Estado	\$11,100.05	\$0.00	\$0.00	\$0.00	\$11,100.05	\$0.00
D	1246-5-003	Equipo de Comunicación y Telecomunicación Federal	\$70,121.54	\$0.00	\$0.00	\$0.00	\$70,121.54	\$0.00
D	1246-6	Equipos de Generación Eléctrica, Aparatos y Accesorios Eléctricos	\$1,694,759.27	\$0.00	\$0.00	\$0.00	\$1,694,759.27	\$0.00
D	1246-6-002	Equipos de Generación Eléctrica, Aparatos y Accesorios Eléctricos Estado	\$52,251.89	\$0.00	\$0.00	\$0.00	\$52,251.89	\$0.00
D	1246-6-003	Equipos de Generación Eléctrica, Aparatos y Accesorios Eléctricos Federal	\$1,642,507.38	\$0.00	\$0.00	\$0.00	\$1,642,507.38	\$0.00
D	1246-7	Herramientas y Máquinas-Herramienta	\$585,003.60	\$0.00	\$0.00	\$0.00	\$585,003.60	\$0.00
D	1246-7-002	Herramientas y Máquinas-Herramienta Estado	\$80,535.65	\$0.00	\$0.00	\$0.00	\$80,535.65	\$0.00
D	1246-7-003	Herramientas y Máquinas-Herramienta FEDERAL	\$504,467.95	\$0.00	\$0.00	\$0.00	\$504,467.95	\$0.00
D	1246-9	Otros Equipos	\$1,474,378.45	\$0.00	\$0.00	\$0.00	\$1,474,378.45	\$0.00
D	1246-9-002	ESTADO	\$1,474,378.45	\$0.00	\$0.00	\$0.00	\$1,474,378.45	\$0.00
A	1260	DEPRECIACIÓN, DETERIORO Y AMORTIZACIÓN ACUMULADA DE BIENES	\$0.00	\$15,278,107.52	\$0.00	\$0.00	\$0.00	\$15,278,107.52



INSTITUTO TECNOLÓGICO SUPERIOR DE TEPEXI DE RODRÍGUEZ ESTADO DE PUEBLA

Balanza de Comprobación del 01/oct./2022 al 31/oct./2022
Cuentas con saldos y movimientos acumulado. (De la cuenta: 1000 a la 6000)

Usr: supervisor
Rep: rptBalanzaComprobacion

Fecha y hora de Impresión | 17/nov./2022
11:43 a. m.

Nat.	Cuenta	Nombre de la cuenta	SALDO ANTERIOR		MOVIMIENTOS		SALDO ACTUAL	
			DEUDOR	ACREEDOR	DEUDOR	ACREEDOR	DEUDOR	ACREEDOR
A	1263	DEPRECIACIÓN ACUMULADA DE BIENES MUEBLES	\$0.00	\$15,278,107.52	\$0.00	\$0.00	\$0.00	\$15,278,107.52
A	1263-1	Depreciación Acumulada de Mobiliario y Equipo de Administración.	\$0.00	\$1,174,537.88	\$0.00	\$0.00	\$0.00	\$1,174,537.88
A	1263-1-002	ESTADO	\$0.00	\$698,530.22	\$0.00	\$0.00	\$0.00	\$698,530.22
A	1263-1-003	FEDERAL	\$0.00	\$476,007.66	\$0.00	\$0.00	\$0.00	\$476,007.66
A	1263-2	Depreciación Acumulada de Mobiliario y Equipo Educativo y Recreativo.	\$0.00	\$1,291,160.16	\$0.00	\$0.00	\$0.00	\$1,291,160.16
A	1263-2-002	ESTADO	\$0.00	\$477,671.61	\$0.00	\$0.00	\$0.00	\$477,671.61
A	1263-2-003	FEDERAL	\$0.00	\$813,488.55	\$0.00	\$0.00	\$0.00	\$813,488.55
A	1263-3	Depreciación Acumulada de Instrumental Médico y de Laboratorio.	\$0.00	\$2,590,288.21	\$0.00	\$0.00	\$0.00	\$2,590,288.21
A	1263-3-002	ESTADO	\$0.00	\$2,396,806.89	\$0.00	\$0.00	\$0.00	\$2,396,806.89
A	1263-3-003	FEDERAL	\$0.00	\$193,481.32	\$0.00	\$0.00	\$0.00	\$193,481.32
A	1263-4	Depreciación Acumulada de Equipo de Transporte.	\$0.00	\$4,514,817.72	\$0.00	\$0.00	\$0.00	\$4,514,817.72
A	1263-4-003	federal	\$0.00	\$4,514,817.72	\$0.00	\$0.00	\$0.00	\$4,514,817.72
A	1263-6	Depreciación Acumulada de Maquinaria, otros Equipos y Herramientas.	\$0.00	\$5,707,303.55	\$0.00	\$0.00	\$0.00	\$5,707,303.55
A	1263-6-002	ESTADO	\$0.00	\$3,168,481.50	\$0.00	\$0.00	\$0.00	\$3,168,481.50
A	1263-6-003	FEDERAL	\$0.00	\$2,538,822.05	\$0.00	\$0.00	\$0.00	\$2,538,822.05
A	2000	PASIVO	\$0.00	\$3,363,013.60	\$3,099,772.56	\$3,127,390.85	\$0.00	\$3,390,631.89
A	2100	PASIVO CIRCULANTE	\$0.00	\$3,363,013.60	\$3,099,772.56	\$3,127,390.85	\$0.00	\$3,390,631.89
A	2110	CUENTAS POR PAGAR A CORTO PLAZO	\$0.00	\$2,996,000.45	\$3,095,474.69	\$3,123,092.98	\$0.00	\$3,023,618.74
A	2111	SERVICIOS PERSONALES POR PAGAR A CORTO PLAZO	\$0.00	\$158,412.56	\$1,781,356.91	\$1,781,356.91	\$0.00	\$158,412.56
A	2111-1	Remuneración por pagar al Personal de carácter permanente a CP	\$0.00	\$0.00	\$1,282,059.33	\$1,282,059.33	\$0.00	\$0.00
A	2111-1-1132	Remuneración por pagar al Personal de carácter permanente a CP	\$0.00	\$0.00	\$1,282,059.33	\$1,282,059.33	\$0.00	\$0.00
A	2111-2	Remuneración por pagar al Personal de carácter transitorio a CP	\$0.00	\$588.68	\$0.00	\$0.00	\$0.00	\$588.68
A	2111-2-1221	Sueldos base al personal eventual	\$0.00	\$588.68	\$0.00	\$0.00	\$0.00	\$588.68
A	2111-3	Remuneraciones Adicionales y Especiales por Pagar a CP	\$0.00	\$0.00	\$4,104.70	\$4,104.70	\$0.00	\$0.00
A	2111-3-1311	Remuneraciones Adicionales y Especiales por Pagar a CP	\$0.00	\$0.00	\$4,104.70	\$4,104.70	\$0.00	\$0.00
A	2111-3-1321	Remuneraciones Adicionales y Especiales por Pagar a CP	\$0.00	\$0.00	\$0.00	\$0.00	\$0.00	\$0.00
A	2111-3-1343	Compensación por adquisición de material didáctico	\$0.00	\$0.00	\$0.00	\$0.00	\$0.00	\$0.00
A	2111-4	Seguridad Social y Seguros por pagar a CP	\$0.00	\$0.00	\$373,671.58	\$373,671.58	\$0.00	\$0.00
A	2111-4-1411	Seguridad Social y Seguros por pagar a CP	\$0.00	\$0.00	\$346,963.44	\$346,963.44	\$0.00	\$0.00
A	2111-4-1431	Seguridad Social y Seguros por pagar a CP	\$0.00	\$0.00	\$26,708.14	\$26,708.14	\$0.00	\$0.00
A	2111-5	Otras prestaciones sociales y económicas por pagar a CP	\$0.00	\$122,897.06	\$121,521.30	\$121,521.30	\$0.00	\$122,897.06
A	2111-5-1521	Otras prestaciones sociales y económicas por pagar a CP	\$0.00	\$122,897.06	\$0.00	\$0.00	\$0.00	\$122,897.06
A	2111-5-1543	Prestaciones establecidas por condiciones generales de trabajo o contratos colectivos de trabajo	\$0.00	\$0.00	\$0.00	\$0.00	\$0.00	\$0.00
A	2111-5-1591	Otras prestaciones sociales y económicas por pagar a CP	\$0.00	\$0.00	\$121,521.30	\$121,521.30	\$0.00	\$0.00
A	2111-6	Estímulos a servidores públicos por pagar a CP	\$0.00	\$34,926.82	\$0.00	\$0.00	\$0.00	\$34,926.82
A	2111-6-1711	Estímulos a servidores públicos por pagar a CP	\$0.00	\$34,926.82	\$0.00	\$0.00	\$0.00	\$34,926.82
A	2112	PROVEEDORES POR PAGAR A CORTO PLAZO	\$0.00	\$779,606.30	\$576,624.11	\$576,624.11	\$0.00	\$779,606.30



INSTITUTO TECNOLÓGICO SUPERIOR DE TEPEXI DE RODRÍGUEZ

ESTADO DE PUEBLA

Balanza de Comprobación del 01/oct./2022 al 31/oct./2022

Cuentas con saldos y movimientos acumulado. (De la cuenta: 1000 a la 6000)

Usr: supervisor
Rep: rptBalanzaComprobacion

Fecha y 17/nov./2022
hora de Impresión 11:43 a. m.

Nat.	Cuenta	Nombre de la cuenta	SALDO ANTERIOR		MOVIMIENTOS		SALDO ACTUAL	
			DEUDOR	ACREEDOR	DEUDOR	ACREEDOR	DEUDOR	ACREEDOR
A	2112-1	Deudas por Adquisición de Bienes y Contratación de Servicios por Pagar a CP	\$0.00	\$644,970.74	\$576,624.11	\$576,624.11	\$0.00	\$644,970.74
A	2112-1-2111	Materiales, útiles y equipos menores de oficina	\$0.00	\$0.00	\$0.00	\$0.00	\$0.00	\$0.00
A	2112-1-2121	Materiales y útiles de impresión y reproducción	\$0.00	\$21,999.86	\$0.00	\$0.00	\$0.00	\$21,999.86
A	2112-1-2141	Materiales, útiles y equipos menores de tecnologías de la información y comunicaciones	\$0.00	\$0.00	\$2,436.00	\$2,436.00	\$0.00	\$0.00
A	2112-1-2151	Material impreso e información digital	\$0.00	\$0.00	\$5,687.28	\$5,687.28	\$0.00	\$0.00
A	2112-1-2161	Material de limpieza	\$0.00	\$0.00	\$0.00	\$0.00	\$0.00	\$0.00
A	2112-1-2213	Productos alimenticios para el personal en las instalaciones de las Dependencias y Entidades	\$0.00	\$0.00	\$4,758.01	\$4,758.01	\$0.00	\$0.00
A	2112-1-2221	Productos alimenticios para animales	\$0.00	\$0.00	\$3,215.00	\$3,215.00	\$0.00	\$0.00
A	2112-1-2231	Utensilios para el servicio de alimentación	\$0.00	\$0.00	\$37.00	\$37.00	\$0.00	\$0.00
A	2112-1-2411	Productos minerales no metálicos	\$0.00	\$0.00	\$5,568.00	\$5,568.00	\$0.00	\$0.00
A	2112-1-2421	Cemento y productos de concreto	\$0.00	\$0.00	\$1,950.07	\$1,950.07	\$0.00	\$0.00
A	2112-1-2431	Cal, yeso y productos de yeso	\$0.00	\$0.00	\$19,614.00	\$19,614.00	\$0.00	\$0.00
A	2112-1-2441	Madera y productos de madera	\$0.00	\$0.00	\$299.00	\$299.00	\$0.00	\$0.00
A	2112-1-2461	Material eléctrico y electrónico	\$0.00	\$20,950.47	\$6,590.03	\$6,590.03	\$0.00	\$20,950.47
A	2112-1-2471	Artículos metálicos para la construcción	\$0.00	\$0.00	\$4,230.21	\$4,230.21	\$0.00	\$0.00
A	2112-1-2491	Otros materiales y artículos de construcción y reparación	\$0.00	\$0.00	\$12,341.58	\$12,341.58	\$0.00	\$0.00
A	2112-1-2531	Medicinas y productos farmacéuticos	\$0.00	\$0.00	\$53,031.60	\$53,031.60	\$0.00	\$0.00
A	2112-1-2542	Materiales, accesorios y suministros médicos para el sector público	\$0.00	\$0.00	\$0.00	\$0.00	\$0.00	\$0.00
A	2112-1-2561	Fibras sintéticas, hules, plásticos y derivados	\$0.00	\$0.00	\$0.00	\$0.00	\$0.00	\$0.00
A	2112-1-2591	Otros productos químicos	\$0.00	\$0.00	\$5,452.00	\$5,452.00	\$0.00	\$0.00
A	2112-1-2612	Lubricantes y Aditivos	\$0.00	\$0.00	\$96,685.99	\$96,685.99	\$0.00	\$0.00
A	2112-1-2711	Vestuario y uniformes	\$0.00	\$0.00	\$8,282.40	\$8,282.40	\$0.00	\$0.00
A	2112-1-2721	Prendas de seguridad y protección personal	\$0.00	\$0.00	\$0.00	\$0.00	\$0.00	\$0.00
A	2112-1-2731	Artículos deportivos	\$0.00	\$0.00	\$0.00	\$0.00	\$0.00	\$0.00
A	2112-1-2911	Herramientas menores	\$0.00	\$0.00	\$22,946.03	\$22,946.03	\$0.00	\$0.00
A	2112-1-2921	Refacciones y accesorios menores de edificios	\$0.00	\$0.00	\$3,189.00	\$3,189.00	\$0.00	\$0.00
A	2112-1-2941	Refacciones y accesorios menores de equipo de cómputo y tecnologías de la información	\$0.00	\$19,632.95	\$4,758.68	\$4,758.68	\$0.00	\$19,632.95
A	2112-1-2961	Refacciones y accesorios menores de equipo de transporte	\$0.00	\$0.00	\$17,894.02	\$17,894.02	\$0.00	\$0.00
A	2112-1-2981	Refacciones y accesorios menores de maquinaria y otros equipos	\$0.00	\$0.00	\$0.00	\$0.00	\$0.00	\$0.00
A	2112-1-2991	Refacciones y accesorios menores otros bienes muebles	\$0.00	\$0.00	\$0.00	\$0.00	\$0.00	\$0.00
A	2112-1-3111	Energía eléctrica	\$0.00	\$0.00	\$15,141.00	\$15,141.00	\$0.00	\$0.00
A	2112-1-3141	Telefonía tradicional	\$0.00	\$0.00	\$6,578.08	\$6,578.08	\$0.00	\$0.00
A	2112-1-3171	Servicios de acceso de Internet, redes y procesamiento de información	\$0.00	\$15,537.64	\$9,198.82	\$9,198.82	\$0.00	\$15,537.64
A	2112-1-3271	Arrendamiento de activos intangibles	\$0.00	\$136,915.95	\$1,200.00	\$1,200.00	\$0.00	\$136,915.95
A	2112-1-3291	Otros arrendamientos	\$0.00	\$0.00	\$0.00	\$0.00	\$0.00	\$0.00
A	2112-1-3311	Servicios legales, de contabilidad, auditoría y relacionados	\$0.00	\$110,540.03	\$0.00	\$0.00	\$0.00	\$110,540.03

75



INSTITUTO TECNOLÓGICO SUPERIOR DE TEPEXI DE RODRÍGUEZ ESTADO DE PUEBLA

Balanza de Comprobación del 01/oct./2022 al 31/oct./2022

Cuentas con saldos y movimientos acumulado. (De la cuenta: 1000 a la 6000)

Usr: supervisor
Rep: rptBalanzaComprobacion

Fecha y 17/nov./2022
hora de Impresión 11:43 a. m.

Nat.	Cuenta	Nombre de la cuenta	SALDO ANTERIOR		MOVIMIENTOS		SALDO ACTUAL	
			DEUDOR	ACREEDOR	DEUDOR	ACREEDOR	DEUDOR	ACREEDOR
A	2112-1-3312	Otros Servicios para la operación de programas	\$0.00	\$0.00	\$11,250.00	\$11,250.00	\$0.00	\$0.00
A	2112-1-3333	Servicios relacionados con certificación de procesos	\$0.00	\$0.00	\$0.00	\$0.00	\$0.00	\$0.00
A	2112-1-3341	Servicios de capacitación	\$0.00	\$33,842.56	\$1,865.28	\$1,865.28	\$0.00	\$33,842.56
A	2112-1-3351	Servicios de investigación científica y desarrollo	\$0.00	\$0.00	\$18,040.00	\$18,040.00	\$0.00	\$0.00
A	2112-1-3391	Servicios profesionales, científicos y técnicos integrales	\$0.00	\$128,796.23	\$25,705.60	\$25,705.60	\$0.00	\$128,796.23
A	2112-1-3411	Servicios financieros y bancarios	\$0.00	\$1,354.84	\$2,222.37	\$2,222.37	\$0.00	\$1,354.84
A	2112-1-3451	Seguro de bienes patrimoniales	\$0.00	\$0.00	\$0.00	\$0.00	\$0.00	\$0.00
A	2112-1-3511	Conservación y mantenimiento menor de inmuebles	\$0.00	\$37,630.61	\$0.00	\$0.00	\$0.00	\$37,630.61
A	2112-1-3521	Instalación, reparación y mantenimiento de mobiliario y equipo de administración, educacional y recreativo	\$0.00	\$0.00	\$0.00	\$0.00	\$0.00	\$0.00
A	2112-1-3531	Instalación, reparación y mantenimiento de equipo de cómputo y tecnologías de la información	\$0.00	\$0.00	\$0.00	\$0.00	\$0.00	\$0.00
A	2112-1-3541	Instalación, reparación y mantenimiento de equipo e instrumental médico y de laboratorio	\$0.00	\$30,000.00	\$0.00	\$0.00	\$0.00	\$30,000.00
A	2112-1-3551	Reparación y mantenimiento de equipo de transporte	\$0.00	\$0.00	\$48,390.00	\$48,390.00	\$0.00	\$0.00
A	2112-1-3571	Instalación, reparación y mantenimiento de maquinaria, otros equipos y herramienta	\$0.00	\$87,769.60	\$48,270.00	\$48,270.00	\$0.00	\$87,769.60
A	2112-1-3721	Pasajes terrestres Nacionales	\$0.00	\$0.00	\$0.00	\$0.00	\$0.00	\$0.00
A	2112-1-3751	Viáticos en el país	\$0.00	\$0.00	\$47,746.39	\$47,746.39	\$0.00	\$0.00
A	2112-1-3791	Otros servicios de traslado y hospedaje	\$0.00	\$0.00	\$15.00	\$15.00	\$0.00	\$0.00
A	2112-1-3831	Congresos y convenciones	\$0.00	\$0.00	\$8,400.00	\$8,400.00	\$0.00	\$0.00
A	2112-1-3921	Impuestos y derechos	\$0.00	\$0.00	\$9,707.00	\$9,707.00	\$0.00	\$0.00
A	2112-1-3981	Impuesto sobre nóminas y otros que se deriven de una relación laboral	\$0.00	\$0.00	\$43,928.67	\$43,928.67	\$0.00	\$0.00
A	2112-2	Deudas por Adquisición de Bienes Inmuebles, Muebles e Intangibles por Pagar a CP	\$0.00	\$134,635.56	\$0.00	\$0.00	\$0.00	\$134,635.56
A	2112-2-5151	Equipo de computo y de tecnología de la información	\$0.00	\$20,819.32	\$0.00	\$0.00	\$0.00	\$20,819.32
A	2112-2-5191	Otros mobiliarios y equipos de administración	\$0.00	\$54,486.28	\$0.00	\$0.00	\$0.00	\$54,486.28
A	2112-2-5231	Cámaras fotográficas y de video	\$0.00	\$27,004.80	\$0.00	\$0.00	\$0.00	\$27,004.80
A	2112-2-5291	Otro mobiliario y equipo educacional y recreativo	\$0.00	\$0.00	\$0.00	\$0.00	\$0.00	\$0.00
A	2112-2-5631	Maquinaria y equipo de construcción	\$0.00	\$32,016.00	\$0.00	\$0.00	\$0.00	\$32,016.00
A	2112-2-5691	Otros equipos	\$0.00	\$309.16	\$0.00	\$0.00	\$0.00	\$309.16
A	2115	TRANSFERENCIAS OTORGADAS POR PAGAR A CORTO PLAZO	\$0.00	\$13,200.00	\$6,560.00	\$6,560.00	\$0.00	\$13,200.00
A	2115-4417	Ayudas en materia de formación educativa y cultural	\$0.00	\$0.00	\$0.00	\$0.00	\$0.00	\$0.00
A	2115-4431	Ayudas sociales a instituciones de enseñanza	\$0.00	\$0.00	\$0.00	\$0.00	\$0.00	\$0.00
A	2115-4441	Transferencias Otorgadas por Pagar a Corto Plazo	\$0.00	\$13,200.00	\$6,560.00	\$6,560.00	\$0.00	\$13,200.00
A	2115-4453	Ayudas sociales a instituciones educativas sin fines de lucro	\$0.00	\$0.00	\$0.00	\$0.00	\$0.00	\$0.00
A	2117	RETENCIONES Y CONTRIBUCIONES POR PAGAR A CORTO PLAZO	\$0.00	\$2,044,781.59	\$730,933.67	\$758,551.96	\$0.00	\$2,072,399.88
A	2117-01	I.S.P.T.	\$0.00	\$185,584.13	\$177,070.00	\$171,615.14	\$0.00	\$180,129.27
A	2117-01-002	ESTADO	\$0.00	\$161,418.87	\$0.00	\$180,173.40	\$0.00	\$341,592.27



INSTITUTO TECNOLÓGICO SUPERIOR DE TEPEXI DE RODRÍGUEZ
ESTADO DE PUEBLA

Balanza de Comprobación del 01/oct./2022 al 31/oct./2022

Cuentas con saldos y movimientos acumulado. (De la cuenta: 1000 a la 6000)

Usu: supervisor
Rep: rptBalanzaComprobacion

Fecha y 17/nov./2022
hora de Impresión 11:43 a. m.

Nat.	Cuenta	Nombre de la cuenta	SALDO ANTERIOR		MOVIMIENTOS		SALDO ACTUAL	
			DEUDOR	ACREEDOR	DEUDOR	ACREEDOR	DEUDOR	ACREEDOR
A	2117-01-003	FEDERAL	\$0.00	\$23,605.26	\$177,070.00	-\$8,558.26	\$0.00	-\$162,023.00
A	2117-01-004	CAPTACION DE DERECHOS	\$0.00	\$560.00	\$0.00	\$0.00	\$0.00	\$560.00
A	2117-02	10% SOBRE HONORARIOS	\$0.00	\$8,364.71	\$3,746.00	\$3,185.83	\$0.00	\$7,804.54
A	2117-02-001	IP	\$0.00	\$1,974.35	\$0.00	\$0.00	\$0.00	\$1,974.35
A	2117-02-002	ESTADO	\$0.00	-\$2,193.62	\$0.00	\$0.00	\$0.00	-\$2,193.62
A	2117-02-003	FEDERAL	\$0.00	-\$3,504.02	\$3,746.00	\$1,529.83	\$0.00	-\$5,720.19
A	2117-02-004	CAPTACION DE DERECHOS	\$0.00	\$12,088.00	\$0.00	\$1,656.00	\$0.00	\$13,744.00
A	2117-03	9.50% I.S.S.S.T.E.P.	\$0.00	\$1,262,400.73	\$506,757.67	\$513,114.18	\$0.00	\$1,268,757.24
A	2117-03-002	ESTADO	\$0.00	\$90,981.09	\$0.00	\$172,864.90	\$0.00	\$263,845.99
A	2117-03-003	FEDERAL	\$0.00	\$1,171,419.64	\$506,757.67	\$340,249.28	\$0.00	\$1,004,911.25
A	2117-04	5% AL MILLAR	\$0.00	\$6,491.09	\$0.00	\$0.00	\$0.00	\$6,491.09
A	2117-04-001	IP	\$0.00	\$144.13	\$0.00	\$0.00	\$0.00	\$144.13
A	2117-04-002	ESTADO	\$0.00	\$6,060.73	\$0.00	\$0.00	\$0.00	\$6,060.73
A	2117-04-003	FEDERAL	\$0.00	\$286.23	\$0.00	\$0.00	\$0.00	\$286.23
A	2117-05	3% ISERTP	\$0.00	\$42,588.59	\$43,360.00	\$43,928.67	\$0.00	\$43,157.26
A	2117-05-002	3% isertp eestado	\$0.00	-\$747.11	\$0.00	\$0.00	\$0.00	-\$747.11
A	2117-05-003	3% ISERTP	\$0.00	\$43,335.70	\$43,360.00	\$43,928.67	\$0.00	\$43,904.37
A	2117-06	SAR	\$0.00	\$539,352.34	\$0.00	\$26,708.14	\$0.00	\$566,060.48
A	2117-06-002	SAR ESTADO	\$0.00	\$273,287.30	\$0.00	\$0.00	\$0.00	\$273,287.30
A	2117-06-003	SAR FEDERAL	\$0.00	\$266,065.04	\$0.00	\$26,708.14	\$0.00	\$292,773.18
A	2119	OTRAS CUENTAS POR PAGAR A CORTO PLAZO	\$0.00	\$0.00	\$0.00	\$0.00	\$0.00	\$0.00
A	2119-01	FALTANTES POR PAGAR	\$0.00	\$0.00	\$0.00	\$0.00	\$0.00	\$0.00
A	2119-01-002	MARCO ANTONIO MIRAMON MARTINEZ	\$0.00	\$0.00	\$0.00	\$0.00	\$0.00	\$0.00
A	2190	OTROS PASIVOS A CORTO PLAZO	\$0.00	\$367,013.15	\$4,297.87	\$4,297.87	\$0.00	\$367,013.15
A	2190-1	servicios personales a corto plazo	\$0.00	\$0.00	\$4,297.87	\$4,297.87	\$0.00	\$0.00
A	2190-1-0002	estado	\$0.00	\$0.00	\$4,297.87	\$4,297.87	\$0.00	\$0.00
A	2199	OTROS PASIVOS CIRCULANTES	\$0.00	\$367,013.15	\$0.00	\$0.00	\$0.00	\$367,013.15
A	2199-01	por reintegros de mas	\$0.00	\$161.37	\$0.00	\$0.00	\$0.00	\$161.37
A	2199-01-003	federal	\$0.00	\$161.37	\$0.00	\$0.00	\$0.00	\$161.37
A	2199-02	pasivos por cancelacion de cheques	\$0.00	\$366,851.78	\$0.00	\$0.00	\$0.00	\$366,851.78
A	2199-02-002	servicios personales a corto plazo estado	\$0.00	\$36,844.68	\$0.00	\$0.00	\$0.00	\$36,844.68
A	2199-02-003	servicios personales a corto plazo federal	\$0.00	\$158,466.84	\$0.00	\$0.00	\$0.00	\$158,466.84
A	2199-02-004	proveedores por pagar estado	\$0.00	\$10,289.20	\$0.00	\$0.00	\$0.00	\$10,289.20
A	2199-02-005	proveedores por pagar federal	\$0.00	\$161,251.06	\$0.00	\$0.00	\$0.00	\$161,251.06
A	3000	HACIENDA PÚBLICA/ PATRIMONIO	\$0.00	\$46,064,792.63	\$0.00	\$0.00	\$0.00	\$46,064,792.63
A	3200	HACIENDA PÚBLICA /PATRIMONIO GENERADO	\$0.00	\$46,064,792.63	\$0.00	\$0.00	\$0.00	\$46,064,792.63
A	3220	RESULTADOS DE EJERCICIOS ANTERIORES	\$0.00	\$46,064,792.63	\$0.00	\$0.00	\$0.00	\$46,064,792.63
A	3220-01	REMANENTE DE EJERCICIOS ANTERIORES IP	\$0.00	\$745,030.38	\$0.00	\$0.00	\$0.00	\$745,030.38
A	3220-02	REMANENTE DE EJERCICIOS ANTERIORES ESTADO	\$0.00	\$20,918,043.16	\$0.00	\$0.00	\$0.00	\$20,918,043.16
A	3220-03	REMANENTE DE EJERCICIOS ANTERIORES FEDERACION	\$0.00	\$24,401,719.09	\$0.00	\$0.00	\$0.00	\$24,401,719.09
A	4000	INGRESOS Y OTROS BENEFICIOS	\$0.00	\$22,269,919.76	\$0.00	\$2,838,355.38	\$0.00	\$25,108,275.14

59



INSTITUTO TECNOLÓGICO SUPERIOR DE TEPEXI DE RODRÍGUEZ
ESTADO DE PUEBLA

Balanza de Comprobación del 01/oct./2022 al 31/oct./2022

Cuentas con saldos y movimientos acumulado. (De la cuenta: 1000 a la 6000)

Usr: supervisor
 Rep: rptBalanzaComprobacion

Fecha y | 17/nov./2022
 hora de Impresión | 11:43 a. m.

Nat.	Cuenta	Nombre de la cuenta	SALDO ANTERIOR		MOVIMIENTOS		SALDO ACTUAL	
			DEUDOR	ACREEDOR	DEUDOR	ACREEDOR	DEUDOR	ACREEDOR
A	4100	INGRESOS DE GESTIÓN	\$0.00	\$1,640,163.58	\$0.00	\$29,407.00	\$0.00	\$1,669,570.58
A	4160	APROVECHAMIENTOS	\$0.00	\$2.58	\$0.00	\$0.00	\$0.00	\$2.58
A	4169	OTROS APROVECHAMIENTOS	\$0.00	\$2.58	\$0.00	\$0.00	\$0.00	\$2.58
A	4169-03	rendimientos	\$0.00	\$2.58	\$0.00	\$0.00	\$0.00	\$2.58
A	4169-03-001	IP	\$0.00	\$2.58	\$0.00	\$0.00	\$0.00	\$2.58
A	4170	INGRESOS POR VENTA DE BIENES Y PRESTACIÓN DE SERVICIOS	\$0.00	\$1,640,161.00	\$0.00	\$29,407.00	\$0.00	\$1,669,568.00
A	4173	INGRESOS POR VENTA DE BIENES Y PRESTACIÓN DE SERVICIOS DE ENTIDADES PARAESTATALES Y FIDEICOMISOS NO EMPRESARIALES Y NO FINANCIEROS	\$0.00	\$1,640,161.00	\$0.00	\$29,407.00	\$0.00	\$1,669,568.00
A	4173-01	INGRESOS POR VENTA DE BIENES Y SERVICIOS DE ORGANISMOS DESCENTRALIZADOS	\$0.00	\$1,640,161.00	\$0.00	\$29,407.00	\$0.00	\$1,669,568.00
A	4173-01-002	captacion de derechos	\$0.00	\$1,410,101.00	\$0.00	\$18,907.00	\$0.00	\$1,429,008.00
A	4173-01-003	SOLIDWORDS	\$0.00	\$900.00	\$0.00	\$5,100.00	\$0.00	\$6,000.00
A	4173-01-008	SEMINARIO DE TITULACION	\$0.00	\$45,140.00	\$0.00	\$0.00	\$0.00	\$45,140.00
A	4173-01-009	maestría	\$0.00	\$179,020.00	\$0.00	\$5,400.00	\$0.00	\$184,420.00
A	4173-01-010	VERANOS	\$0.00	\$5,000.00	\$0.00	\$0.00	\$0.00	\$5,000.00
A	4200	PARTICIPACIONES, APORTACIONES, CONVENIOS, INCENTIVOS DERIVADOS DE LA COLABORACIÓN FISCAL, FONDOS DISTINTOS DE APORTACIONES, TRANSFERENCIAS, ASIGNACIONES, SUBSIDIOS Y SUBVENCIONES, Y PENSIONES Y JUBILACIONES	\$0.00	\$20,629,755.46	\$0.00	\$2,808,948.38	\$0.00	\$23,438,703.84
A	4220	TRANSFERENCIAS, ASIGNACIONES, SUBSIDIOS Y SUBVENCIONES, Y PENSIONES Y JUBILACIONES	\$0.00	\$20,629,755.46	\$0.00	\$2,808,948.38	\$0.00	\$23,438,703.84
A	4223	SUBSIDIOS Y SUBVENCIONES	\$0.00	\$20,629,755.46	\$0.00	\$2,808,948.38	\$0.00	\$23,438,703.84
A	4223-01	SUBSIDIOS	\$0.00	\$20,629,755.46	\$0.00	\$2,808,948.38	\$0.00	\$23,438,703.84
A	4223-01-002	ESTADO	\$0.00	\$9,739,412.46	\$0.00	\$1,468,576.38	\$0.00	\$11,207,988.84
A	4223-01-003	FEDERAL	\$0.00	\$10,890,343.00	\$0.00	\$1,340,372.00	\$0.00	\$12,230,715.00
A	4300	OTROS INGRESOS Y BENEFICIOS	\$0.00	\$0.72	\$0.00	\$0.00	\$0.00	\$0.72
A	4390	OTROS INGRESOS Y BENEFICIOS VARIOS	\$0.00	\$0.72	\$0.00	\$0.00	\$0.00	\$0.72
A	4399	OTROS INGRESOS Y BENEFICIOS VARIOS	\$0.00	\$0.72	\$0.00	\$0.00	\$0.00	\$0.72
A	4399-02	por reintegro	\$0.00	\$0.72	\$0.00	\$0.00	\$0.00	\$0.72
A	4399-02-004	captacion	\$0.00	\$0.72	\$0.00	\$0.00	\$0.00	\$0.72
D	5000	GASTOS Y OTRAS PÉRDIDAS	\$20,385,620.91	\$0.00	\$2,364,541.02	\$0.00	\$22,750,161.93	\$0.00
D	5100	GASTOS DE FUNCIONAMIENTO	\$20,244,201.28	\$0.00	\$2,357,981.02	\$0.00	\$22,602,182.30	\$0.00
D	5110	SERVICIOS PERSONALES	\$16,225,231.85	\$0.00	\$1,781,356.91	\$0.00	\$18,006,588.76	\$0.00
D	5111	REMUNERACIONES AL PERSONAL DE CARÁCTER PERMANENTE	\$11,447,659.67	\$0.00	\$1,282,059.33	\$0.00	\$12,729,719.00	\$0.00
D	5111-1132	Sueldo base al personal de confianza	\$11,447,659.67	\$0.00	\$1,282,059.33	\$0.00	\$12,729,719.00	\$0.00
D	5113	REMUNERACIONES ADICIONALES Y ESPECIALES	\$486,050.20	\$0.00	\$4,104.70	\$0.00	\$490,154.90	\$0.00
D	5113-1311	Prima quinquenal por años de servicios efectivos prestados	\$30,017.84	\$0.00	\$4,104.70	\$0.00	\$34,122.54	\$0.00
D	5113-1321	Primas de vacaciones y dominical	\$326,447.96	\$0.00	\$0.00	\$0.00	\$326,447.96	\$0.00
D	5113-1343	Compensación por adquisición de material didáctico	\$129,584.40	\$0.00	\$0.00	\$0.00	\$129,584.40	\$0.00

69



INSTITUTO TECNOLÓGICO SUPERIOR DE TEPEXI DE RODRÍGUEZ ESTADO DE PUEBLA

Balanza de Comprobación del 01/oct./2022 al 31/oct./2022

Cuentas con saldos y movimientos acumulado. (De la cuenta: 1000 a la 6000)

Usr: supervisor
Rep: rptBalanzaComprobacion

Fecha y 17/nov./2022

hora de Impresión 11:43 a. m.

Nat.	Cuenta	Nombre de la cuenta	SALDO ANTERIOR		MOVIMIENTOS		SALDO ACTUAL	
			DEUDOR	ACREEDOR	DEUDOR	ACREEDOR	DEUDOR	ACREEDOR
D	5114	SEGURIDAD SOCIAL	\$3,201,060.45	\$0.00	\$373,671.58	\$0.00	\$3,574,732.03	\$0.00
D	5114-1411	Aportaciones al Instituto de Seguridad y Servicios Sociales de los Trabajadores al Servicio de los Poderes del Estado de Puebla (ISSSTEP)	\$2,972,820.17	\$0.00	\$346,963.44	\$0.00	\$3,319,783.61	\$0.00
D	5114-1431	Aportaciones al sistema de ahorro para el retiro	\$228,240.28	\$0.00	\$26,708.14	\$0.00	\$254,948.42	\$0.00
D	5115	OTRAS PRESTACIONES SOCIALES Y ECONÓMICAS	\$1,052,202.53	\$0.00	\$121,521.30	\$0.00	\$1,173,723.83	\$0.00
D	5115-1543	Prestaciones establecidas por condiciones generales de trabajo o contratos colectivos de trabajo	\$605,492.95	\$0.00	\$0.00	\$0.00	\$605,492.95	\$0.00
D	5115-1591	Otras prestaciones sociales	\$446,709.58	\$0.00	\$121,521.30	\$0.00	\$568,230.88	\$0.00
D	5116	PAGO DE ESTÍMULOS A SERVIDORES PÚBLICOS	\$38,259.00	\$0.00	\$0.00	\$0.00	\$38,259.00	\$0.00
D	5116-1711	Estímulos por productividad y eficiencia	\$38,259.00	\$0.00	\$0.00	\$0.00	\$38,259.00	\$0.00
D	5120	MATERIALES Y SUMINISTROS	\$1,556,872.70	\$0.00	\$278,965.90	\$0.00	\$1,835,838.60	\$0.00
D	5121	MATERIALES DE ADMINISTRACIÓN, EMISIÓN DE DOCUMENTOS Y ARTÍCULOS OFICIALES	\$454,288.42	\$0.00	\$8,123.28	\$0.00	\$462,411.70	\$0.00
D	5121-2111	Materiales, útiles y equipos menores de oficina	\$152,026.26	\$0.00	\$0.00	\$0.00	\$152,026.26	\$0.00
D	5121-2141	Materiales, útiles y equipos menores de tecnologías de la información y comunicaciones	\$97,621.71	\$0.00	\$2,436.00	\$0.00	\$100,057.71	\$0.00
D	5121-2151	Material impreso e información digital	\$24,640.45	\$0.00	\$5,687.28	\$0.00	\$30,327.73	\$0.00
D	5121-2161	Material de limpieza	\$180,000.00	\$0.00	\$0.00	\$0.00	\$180,000.00	\$0.00
D	5122	ALIMENTOS Y UTENSILIOS	\$65,841.75	\$0.00	\$8,010.01	\$0.00	\$73,851.76	\$0.00
D	5122-2213	Productos alimenticios para el personal en las instalaciones de las Dependencias y Entidades	\$56,878.64	\$0.00	\$4,758.01	\$0.00	\$61,636.65	\$0.00
D	5122-2221	Productos alimenticios para animales	\$8,140.00	\$0.00	\$3,215.00	\$0.00	\$11,355.00	\$0.00
D	5122-2231	Utensilios para el servicio de alimentación	\$823.11	\$0.00	\$37.00	\$0.00	\$860.11	\$0.00
D	5124	MATERIALES Y ARTÍCULOS DE CONSTRUCCIÓN Y DE REPARACIÓN	\$318,460.00	\$0.00	\$50,592.89	\$0.00	\$369,052.89	\$0.00
D	5124-2411	Productos minerales no metálicos	\$45,400.24	\$0.00	\$5,568.00	\$0.00	\$50,968.24	\$0.00
D	5124-2421	Cemento y productos de concreto	\$29,704.18	\$0.00	\$1,950.07	\$0.00	\$31,654.25	\$0.00
D	5124-2431	Cal, yeso y productos de yeso	\$17,956.80	\$0.00	\$19,614.00	\$0.00	\$37,570.80	\$0.00
D	5124-2441	Madera y productos de madera	\$0.00	\$0.00	\$299.00	\$0.00	\$299.00	\$0.00
D	5124-2461	Material eléctrico y electrónico	\$53,801.01	\$0.00	\$6,590.03	\$0.00	\$60,391.04	\$0.00
D	5124-2471	Artículos metálicos para la construcción	\$141,036.24	\$0.00	\$4,230.21	\$0.00	\$145,266.45	\$0.00
D	5124-2491	Otros materiales y artículos de construcción y reparación	\$30,561.53	\$0.00	\$12,341.58	\$0.00	\$42,903.11	\$0.00
D	5125	PRODUCTOS QUÍMICOS, FARMACÉUTICOS Y DE LABORATORIO	\$109,321.72	\$0.00	\$58,483.60	\$0.00	\$167,805.32	\$0.00
D	5125-2531	Medicinas y productos farmacéuticos	\$49,948.96	\$0.00	\$53,031.60	\$0.00	\$102,980.56	\$0.00
D	5125-2542	Materiales, accesorios y suministros médicos para el sector público	\$1,000.00	\$0.00	\$0.00	\$0.00	\$1,000.00	\$0.00
D	5125-2561	Fibras sintéticas, hules, plásticos y derivados	\$24,986.56	\$0.00	\$0.00	\$0.00	\$24,986.56	\$0.00
D	5125-2591	Otros productos químicos	\$33,386.20	\$0.00	\$5,452.00	\$0.00	\$38,838.20	\$0.00
D	5126	COMBUSTIBLES, LUBRICANTES Y ADITIVOS	\$370,101.32	\$0.00	\$96,685.99	\$0.00	\$466,787.31	\$0.00
D	5126-2612	Combustibles, lubricantes y aditivos para vehículos destinados a servicios administrativos	\$370,101.32	\$0.00	\$96,685.99	\$0.00	\$466,787.31	\$0.00



INSTITUTO TECNOLÓGICO SUPERIOR DE TEPEXI DE RODRÍGUEZ
ESTADO DE PUEBLA

Balanza de Comprobación del 01/oct./2022 al 31/oct./2022

Cuentas con saldos y movimientos acumulado. (De la cuenta: 1000 a la 6000)

Usr: supervisor
Rep: rptBalanzaComprobacion

Fecha y 17/nov./2022
hora de Impresión 11:43 a. m.

Nat.	Cuenta	Nombre de la cuenta	SALDO ANTERIOR		MOVIMIENTOS		SALDO ACTUAL	
			DEUDOR	ACREEDOR	DEUDOR	ACREEDOR	DEUDOR	ACREEDOR
D	5127	VESTUARIO, BLANCOS, PRENDAS DE PROTECCIÓN Y ARTÍCULOS DEPORTIVOS	\$72,385.68	\$0.00	\$8,282.40	\$0.00	\$80,668.08	\$0.00
D	5127-2711	Vestuario y uniformes	\$18,386.00	\$0.00	\$8,282.40	\$0.00	\$26,668.40	\$0.00
D	5127-2721	Prendas de seguridad y protección personal	\$50,000.00	\$0.00	\$0.00	\$0.00	\$50,000.00	\$0.00
D	5127-2731	Artículos deportivos	\$3,999.68	\$0.00	\$0.00	\$0.00	\$3,999.68	\$0.00
D	5129	HERRAMIENTAS, REFACCIONES Y ACCESORIOS MENORES	\$166,473.81	\$0.00	\$48,787.73	\$0.00	\$215,261.54	\$0.00
D	5129-2911	Herramientas menores	\$26,825.93	\$0.00	\$22,946.03	\$0.00	\$49,771.96	\$0.00
D	5129-2921	Refacciones y accesorios menores de edificios	\$6,977.18	\$0.00	\$3,189.00	\$0.00	\$10,166.18	\$0.00
D	5129-2941	Refacciones y accesorios menores para equipo de cómputo y telecomunicaciones	\$28,356.84	\$0.00	\$4,758.68	\$0.00	\$33,115.52	\$0.00
D	5129-2961	Refacciones y accesorios menores de equipo de transporte	\$44,564.91	\$0.00	\$17,894.02	\$0.00	\$62,458.93	\$0.00
D	5129-2981	Refacciones y accesorios menores de maquinaria y otros equipos	\$55,749.95	\$0.00	\$0.00	\$0.00	\$55,749.95	\$0.00
D	5129-2991	Refacciones y accesorios menores de otros bienes muebles	\$3,999.00	\$0.00	\$0.00	\$0.00	\$3,999.00	\$0.00
D	5130	SERVICIOS GENERALES	\$2,462,096.73	\$0.00	\$297,658.21	\$0.00	\$2,759,754.94	\$0.00
D	5131	SERVICIOS BÁSICOS	\$388,566.08	\$0.00	\$30,917.90	\$0.00	\$419,483.98	\$0.00
D	5131-3111	Servicio de energía eléctrica	\$83,803.00	\$0.00	\$15,141.00	\$0.00	\$98,944.00	\$0.00
D	5131-3141	Servicio telefónico convencional	\$109,857.84	\$0.00	\$6,578.08	\$0.00	\$116,435.92	\$0.00
D	5131-3171	Servicios de acceso de internet	\$194,905.24	\$0.00	\$9,198.82	\$0.00	\$204,104.06	\$0.00
D	5132	SERVICIOS DE ARRENDAMIENTO	\$256,612.97	\$0.00	\$1,200.00	\$0.00	\$257,812.97	\$0.00
D	5132-3271	Derechos de autor, patentes, regalías y otros	\$220,180.01	\$0.00	\$1,200.00	\$0.00	\$221,380.01	\$0.00
D	5132-3291	Otros arrendamientos	\$36,432.96	\$0.00	\$0.00	\$0.00	\$36,432.96	\$0.00
D	5133	SERVICIOS PROFESIONALES, CIENTÍFICOS Y TÉCNICOS Y OTROS SERVICIOS	\$877,287.54	\$0.00	\$56,860.88	\$0.00	\$934,148.42	\$0.00
D	5133-3311	Servicios relacionados con procedimientos jurisdiccionales	\$40,000.00	\$0.00	\$0.00	\$0.00	\$40,000.00	\$0.00
D	5133-3312	Otros Servicios para la operación de programas	\$56,250.00	\$0.00	\$11,250.00	\$0.00	\$67,500.00	\$0.00
D	5133-3333	Servicios relacionados con certificación de procesos	\$226,400.00	\$0.00	\$0.00	\$0.00	\$226,400.00	\$0.00
D	5133-3341	Capacitación institucional	\$158,910.14	\$0.00	\$1,865.28	\$0.00	\$160,775.42	\$0.00
D	5133-3351	Servicios de investigación científica y desarrollo	\$151,200.00	\$0.00	\$18,040.00	\$0.00	\$169,240.00	\$0.00
D	5133-3391	Servicios profesionales, científicos y técnicos integrales	\$244,527.40	\$0.00	\$25,705.60	\$0.00	\$270,233.00	\$0.00
D	5134	SERVICIOS FINANCIEROS, BANCARIOS Y COMERCIALES	\$221,675.33	\$0.00	\$2,222.37	\$0.00	\$223,897.70	\$0.00
D	5134-3411	Servicios financieros y bancarios	\$10,112.24	\$0.00	\$2,222.37	\$0.00	\$12,334.61	\$0.00
D	5134-3451	Seguros de bienes patrimoniales	\$211,563.09	\$0.00	\$0.00	\$0.00	\$211,563.09	\$0.00
D	5135	SERVICIOS DE INSTALACIÓN, REPARACIÓN, MANTENIMIENTO Y CONSERVACIÓN	\$179,645.03	\$0.00	\$96,660.00	\$0.00	\$276,305.03	\$0.00
D	5135-3521	Mantenimiento y conservación de mobiliario y equipo de administración, educacional y recreativo	\$17,856.00	\$0.00	\$0.00	\$0.00	\$17,856.00	\$0.00
D	5135-3531	Instalación, reparación y mantenimiento de equipo de cómputo y tecnologías de la Información	\$20,108.94	\$0.00	\$0.00	\$0.00	\$20,108.94	\$0.00
D	5135-3551	Mantenimiento y conservación de vehículos terrestres, aéreos, marítimos, lacustres y fluviales	\$61,661.91	\$0.00	\$48,390.00	\$0.00	\$110,051.91	\$0.00
D	5135-3571	Instalación, reparación y mantenimiento de maquinaria y otros equipos	\$80,018.18	\$0.00	\$48,270.00	\$0.00	\$128,288.18	\$0.00



INSTITUTO TECNOLÓGICO SUPERIOR DE TEPEXI DE RODRÍGUEZ
ESTADO DE PUEBLA

63

Usr: supervisor
Rep: rptBalanzaComprobacion

Balanza de Comprobación del 01/oct./2022 al 31/oct./2022
Cuentas con saldos y movimientos acumulado. (De la cuenta: 1000 a la 6000)

Fecha y hora de Impresión | 17/nov./2022
11:43 a. m.

Nat.	Cuenta	Nombre de la cuenta	SALDO ANTERIOR		MOVIMIENTOS		SALDO ACTUAL	
			DEUDOR	ACREEDOR	DEUDOR	ACREEDOR	DEUDOR	ACREEDOR
D	5137	SERVICIOS DE TRASLADO Y VIÁTICOS	\$84,993.93	\$0.00	\$47,761.39	\$0.00	\$132,755.32	\$0.00
D	5137-3721	Pasajes terrestres nacionales	\$2,506.00	\$0.00	\$0.00	\$0.00	\$2,506.00	\$0.00
D	5137-3751	Viáticos en el país	\$81,571.93	\$0.00	\$47,746.39	\$0.00	\$129,318.32	\$0.00
D	5137-3791	Otros servicios de traslado y hospedaje	\$916.00	\$0.00	\$15.00	\$0.00	\$931.00	\$0.00
D	5138	SERVICIOS OFICIALES	\$21,127.80	\$0.00	\$8,400.00	\$0.00	\$29,527.80	\$0.00
D	5138-3831	Congresos y convenciones	\$21,127.80	\$0.00	\$8,400.00	\$0.00	\$29,527.80	\$0.00
D	5139	OTROS SERVICIOS GENERALES	\$432,188.05	\$0.00	\$52,835.67	\$0.00	\$485,023.72	\$0.00
D	5139-3921	Otros impuestos y derechos	\$42,630.00	\$0.00	\$9,707.00	\$0.00	\$52,337.00	\$0.00
D	5139-3981	Impuesto sobre nóminas y otros que se deriven de una relación laboral	\$389,558.05	\$0.00	\$43,928.67	\$0.00	\$433,486.72	\$0.00
D	5200	TRANSFERENCIAS, ASIGNACIONES, SUBSIDIOS Y OTRAS AYUDAS	\$141,419.63	\$0.00	\$6,560.00	\$0.00	\$147,979.63	\$0.00
D	5240	AYUDAS SOCIALES	\$141,419.63	\$0.00	\$6,560.00	\$0.00	\$147,979.63	\$0.00
D	5241	AYUDAS SOCIALES A PERSONAS	\$36,639.00	\$0.00	\$0.00	\$0.00	\$36,639.00	\$0.00
D	5241-4417	Ayudas en materia de formación educativa y cultural	\$36,639.00	\$0.00	\$0.00	\$0.00	\$36,639.00	\$0.00
D	5243	AYUDAS SOCIALES A INSTITUCIONES	\$104,780.63	\$0.00	\$6,560.00	\$0.00	\$111,340.63	\$0.00
D	5243-4431	Ayudas para el desarrollo educativo	\$3,035.00	\$0.00	\$0.00	\$0.00	\$3,035.00	\$0.00
D	5243-4441	Apoyos a actividades académicas o científicas, al desarrollo tecnológico y la innovación	\$0.00	\$0.00	\$6,560.00	\$0.00	\$6,560.00	\$0.00
D	5243-4453	Ayudas sociales a instituciones educativas sin fines de lucro	\$101,745.63	\$0.00	\$0.00	\$0.00	\$101,745.63	\$0.00
Sumas =>			\$86,975,833.51	\$86,975,833.51	\$11,442,241.64	\$11,442,241.64	\$89,841,807.18	\$89,841,807.18

LIC. HUGO CARDOSO HERNANDEZ
DIRECTOR GENERAL

C.P.A. DULCE MARIA SANCHEZ HERNANDEZ
SUBDIRECTORA DE SERVICIOS ADMINISTRATIVOS

LIC. IGNACIA CORREA CORREA
JEFA DEL DEPARTAMENTO DE PLANEACION, PROGRAMACION Y EVALUACION

LIC. LEOPOLDO NIÑO MOTA
ENCARGADO DE LA SUBDIRECCION DE PLANEACION Y VINCULACION

L.C. MISAEL MARTINEZ CABRERA
JEFE DEL DEPARTAMENTO DE RECURSOS FINANCIEROS

LIC. LUCIA ROMERO MARTINEZ
ENCARGADA DE LA JEFATURA DEL DEPARTAMENTO DE RECURSOS MATERIALES Y SERVICIOS GENERALES


-----CERTIFICACIÓN-----

EL QUE SUSCRIBE CIUDADANO LIC. HUGO CARDOSO HERNANDEZ DIRECTOR GENERAL DEL INSTITUTO TECNOLÓGICO SUPERIOR DE TEPEXI DE RODRIGUEZ; CERTIFICA QUE ESTE DOCUMENTO CONCUERDA FIELMENTE CON SU ORIGINAL, EL CUAL TUVE A LA VISTA, MISMA QUE SE INTEGRA POR 63 FOJAS ÚTILES EN SU ANVERSO. -----

SE EXPIDE LA PRESENTE CON FUNDAMENTO EN EL ARTICULO 6 FRACCIÓN X DEL REGLAMENTO INTERIOR QUE RIGE A ESTE ORGANISMO PÚBLICO DESCENTRALIZADO INSTITUTO TECNOLÓGICO SUPERIOR DE TEPEXI DE RODRÍGUEZ. -----

TEPEXI DE RODRÍGUEZ, PUE., A 17 DE NOVIEMBRE DE 2022.

ATENTAMENTE



LIC. HUGO CARDOSO HERNÁNDEZ
DIRECTOR GENERAL DEL
INSTITUTO TECNOLÓGICO SUPERIOR DE TEPEXI DE RODRÍGUEZ



Estado de Puebla
Instituto Tecnológico Superior de Tepexi de Rodríguez
DIRECCION GENERAL